



SpaRituals

it_fr_de

glass[®]
1989



HSH

HomeSweetHome

design Meneghello Paoletti Associati

Due aree benessere fortemente caratterizzanti che rimandano alla casa, ad "un luogo dove restare" e ritrovare la propria intimità quotidiana tra oggetti ed accessori che caratterizzano l'ambiente e lo vestono di segni rassicuranti e confortevoli.

Tetto spiovente, facciata in cristallo, legni e finiture esclusivi, oggetti del vivere quotidiano: tutto rimanda ad un modo inedito di concepire la sauna finlandese e lo spazio dedicato all'hammam.

Deux zones de bien-être au caractère marqué qui évoquent la maison, un lieu où "se ressourcer" et retrouver sa propre intimité quotidienne parmi des objets et des accessoires qui caractérisent l'espace et l'enveloppent de leur dimension rassurante et confortable.

Toit en pente, façade en verre, bois et finitions exclusives, objets du quotidien: chacun de ces éléments reconduit à une manière inédite de concevoir la sauna finlandais et l'espace dédié au hammam.

Zwei Wellnessbereiche mit starkem Charakter, die auf den häuslichen Raum verweisen, auf einen Ort zum Verweilen⁷ und zum Wiederfinden der eigenen alltäglichen Intimität zwischen Gegenständen und Zubehör, die dem Ambiente Charakter verleihen und es angenehm und bequem einrichten.

Satteldach, Fassade aus Glas, Hölzer und exklusive Verarbeitungen, Gegenstände des täglichen Lebens: Alles verweist auf eine neue Art und Weise, die finnische Sauna und den Hamambereich zu konzipieren.







Gli elementi HSH_Les éléments HSH_HSH Elemente

Modul Sauna

Finnische Sauna
cm 200x180 (4,5 Kw)
h230 cm
Innenfarben und Außenfarben: tulipier gekocht
Einrichtungsgegenstände und Rückwand: Ayous

Modul Hamam

Dampfbadbereich realisiert beim Benutzer
je nach seinem Anfrage
Abmessungen Portal: cm 200x230h
Innenfarben: polystyrène à revêtir
Portal: dunkelgrau PlyLite

Module Sauna

Sauna finlandais
cm 200x180 (4,5 Kw)
h230 cm
Matériau externe et interne: Tulipier cuit
Ameublements et paroi de fonds: Ayous

Module Hamam


Espace vapeur réalisé sur
spécification du client
Dimensions portail: cm 200x230h
Matériau interne: polystyrène à revêtir
Portail: PlyLite gris foncé

Modulo Sauna

Sauna finlandese
cm 200x180 (4,5 Kw)
h230 cm
Materiale esterno e interni: Tulipier cotto
Arredi e parete posteriore: Ayous

Modulo Hamam

Spazio hammam realizzato in opera secondo
specifica del committente
Dimensioni portale: cm 200x230h
Materiale interno: polistirene rivestibile
Portale: PlyLite grigio scuro



| finiture sauna |

finitions sauna_Sauna ausführungen

interno ed esterno
intérieur et extérieur
Innenfarben und Außenfarben



tulipier cotto
tulipier cuit
tulipier gekocht

parete posteriore interna ed arredi
paroi de fonds interne et ameublement
Innenrückwand und Einrichtungsgegenstände



ayous
ayous
Ayous

| finiture hammam |

finitions hammam_Hammam ausführungen

interno hammam
intérieur hammam
Innen Hammam



polistirene rivestibile
polystyrène à revêtir
abdeckbarer Polystyrol

portale
portail
Portal



PlyLite grigio scuro
PlyLite gris foncé
PlyLite dunkelgrau

HSH - Sauna

SAUNA FINLANDESE_SAUNA FINLANDAIS_FINNISCHE SAUNA

dimensioni_dimensions_Abmessungen

cm 200x180x230h

materiali_matériaux_Materialen

Esterno ed interno: tulipier cotto. Parete posteriore interna ed arredi: ayous_Externes et internes: tulipier cuit. Paroi de fonds interne et ameublement: ayous_Innenfarben und Außenfarben: tulipier gekocht. Innenrückwand und Einrichtungsgegenstände: ayous.

dotazioni_équipement_Ausstattungen

stufa con pietre e cover in legno dogato, panca fissa e panca amovibile, pedane a pavimento, tastiera touchscreen con display retroilluminato, illuminazione interna a LED, clessidra, portale con cristalli temperati trasparenti da 8mm_Poêle avec pierres et protection en bois, banc fixe et banc amovible, caillebotis, panneau à écran tactile rétro-éclairé, éclairage intérieur à LED, sablier, portail en verre trempé transparent 8 mm_Ofen mit Steine und verspundeten Holzabdeckung, Festsitzbank und bewegliche Sitzbank, Fußstütze, Touchscreen Tastatur mit Hinterleuchtung, interne Led- Beleuchtung, Sanduhr, Portal mit gehärtetes transparentes Glas aus 8 mm.

funzionalità_fonctions_Funktionalität

programmazione accensione, controllo e gestione tempo e temperatura, programmazione settimanale, clessidra elettronica, orologio elettronico_programmation de l'allumage, contrôle et gestion du temps et de la température, programmation hebdomadaire, sablier électronique, horloge électronique_Einschaltprogrammierung, Kontrolle und Einstellung der Temperatur und der Zeit, Wochenprogrammierung, elektronischen Sanduhr, elektronischen Uhr.

voltaggio_tension_Spannung

Standard 230-400 V, optional 110 V_Standard 230-400 V, optionnel 110 V_Standard 230-400 V, fakultativ 110 V

potenza assorbita_puissance absorbée_Verbrauch / Nennleistung

4,5 kW (dimensione standard_dimension standard_standard Abmessungen)

soluzioni speciali_solutions spéciales_Sonderausführungen

possibilità di su misura al cm in profondità, previa verifica di fattibilità_possibilité de sur mesure en profondeur, après étude de faisabilité_Maßanfertigungsmöglichkeit auf Zentimeter in Tiefe, nach Überprüfung der Machbarkeit

OPTIONAL_OPTIONS_SONDERZUBEHÖR



cristalli fumè_verre fumé_fumé Glas



Cromoterapia a LED_rgb_Chromothérapie à LED RVB_RGB LED-Farblichttherapie



Pulsante di allarme_Bouton d'alarme_Notausschalter



Voltaggio da 110V/60Hz_Tension de 110V/60Hz_Spannung 110V/60Hz

per potenze dai 3 ai 6 kW_pour puissances de 3 à 6 kW_Für Leistungen von 3 bis 6 kW (standard 230-400V)



Kit audio bluetooth_Kit audio bluetooth_Bluetooth Audio Kit

completo di 2 casse altoparlanti. Adattatore connessioni Bluetooth per dispositivi sprovvisi: +60€ (codice ACC0145)_équipé de 2 haut-parleurs. Adaptateur connexions Bluetooth pour dispositifs non équipés: +60€ (code ACC0145)_Komplet mit zwei Lautsprecher. Bluetooth Verbindung für entbehrende Geräte +60€ (code ACC0145)

ACCESSORI_ACCESSOIRES_ZUBEHÖRTEILE

Tappeto decorativo HSH, finitura noce

Tapis décoratif finition noyer

Dekorativen Teppich, Walnussholz Ausführung

Tappeto decorativo HSH, finitura frassino

Tapis décoratif finition frêne

Dekorativen Teppich, Escheholz Ausführung

Poggiatesta HSH_Appui-tête HSH_Nackepolster HSH

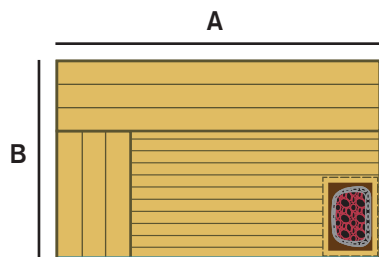
in Ayous_en Ayous_aus Ayous

COME CALCOLARE IL PREZZO / INDICATION DE PRIX / WIE DEN PREIS KALKULIEREN

Il prezzo della sauna con dotazione standard può essere facilmente calcolato moltiplicando il perimetro esterno della sauna per il prezzo a centimetro lineare indicato. Al prezzo così ottenuto andranno sommati eventuali optional/accessori selezionati. Resta inteso che ogni richiesta di preventivo è soggetta a verifica di fattibilità e conseguente conferma del prezzo definitivo da parte dell'azienda

Le prix du sauna avec équipement standard peut être facilement calculé en multipliant le périmètre extérieur du sauna par le prix au centimètre linéaire indiqué. Au prix ainsi obtenu sommer les éventuels options ou accessoires choisis. Toute demande de devis est subordonnée à l'étude de faisabilité et successive confirmation du prix définitif de la part de l'usine.

Der Preis der Sauna mit Standard-Ausstattung kann einfach durch die Multiplikation der äußere Umfang der Sauna mit dem Preis von angegebenem Linearzentimeter kalkuliert werden. Auf dem resultierenden Preis, werden die Sonderzubehör/Zubehörteile hinzugefügt. Es bleibt dabei, dass jede Angebotsanforderung auf einer Machbarkeitsstudie und auf einer endgültige Preisbestätigung von der Firma untergeordnet ist.



Perimetro sauna in cm
Périmètre sauna en cm
Saunasumfang in cm

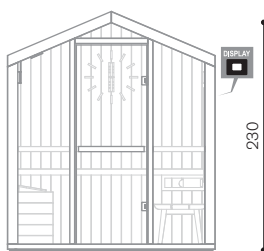
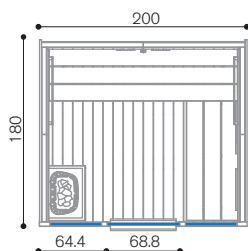
$$(A + B) \times 2$$

x

Prezzo al cm lineare
Prix au cm linéaire
Preis pro Linearzent

PER RICHIEDERE UN PREVENTIVO O ORDINARE UNA SAUNA, SI PREGA DI UTILIZZARE IL MODULO RIPORTATO NELLA SEZIONE CORRISPONDENTE.
POUR DEMANDER UN DEVIS OU COMMANDER UN SAUNA, UTILISER LA FICHE DISPONIBLE DANS LA SECTION CORRESPONDANTE.
UM EIN ANGEBOT ANFORDERN ODER EINE SAUNA BESTELLEN, BITTE DAS FORMULAR IN DEM JEWEILIGEN ABSCHNITT VERWENDEN

DISEGNI TECNICI / DESSINS TECHNIQUES / TECHNISCHE ZEICHNUNGEN



HSH_200x180 cm



3-4

4,5 Kw

Misure espresse in cm
Les dimensions sont en cm
Die Außenmaße sind in cm angegeben

HSH - Hammam

SPAZIO HAMMAM IN POLISTIRENE RIVESTIBILE_ESPACE HAMMAM EN POLYSTHYRÈNE À REVÊTIR_ RAUM HAMMAM AUS ABDECKBARER POLYSTYROL

Lo spazio hammam HSH viene progettato e realizzato su specifica del committente. Per la scelta delle dotazioni funzionali ed emozionali, si rimanda alle sezioni corrispondenti del presente catalogo.

L'espace hammam HSH est étudié et réalisé suivant les spécifications du client. Pour le choix des équipements fonctionnels et émotionnels, veuillez consulter les sections correspondantes de ce catalogue.

HSH Hamamraum wird je nach Anforderung des Auftraggebers entwickelt und realisiert. Für die Auswahl der funktionalen und emotionalen Ausrüstungen, beziehen sich auf den entsprechenden Abschnitten dieser Katalog.

Per realizzare uno spazio Hammam HSH si prega di consultare l'azienda.

Pour réaliser un espace hammam HSH, veuillez nous consulter.

Um einem HSH Hamamraum zu realisieren, kontaktieren Sie bitte die Firma.

PORTALE_PORTAIL_PORTAL

PORTALE HSH_PORTAIL HSH_HSH PORTAL

dimensioni_dimensions_Abmessungen

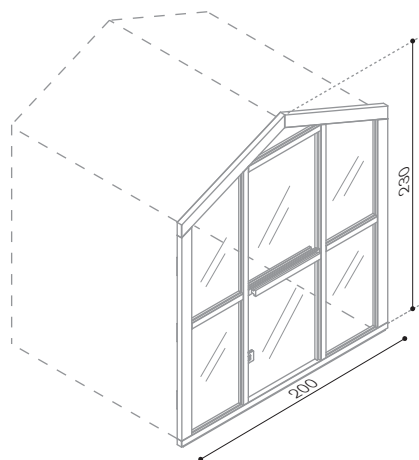
200x230h cm

materiali_matériaux_Materialien

Struttura in PlyLite grigio scuro, cristalli temperati trasparenti da 8mm_Structure en PlyLite couleur gris foncé, paroi en verre trempé transparent 8 mm_Struktur aus dunkelgrau PlyLite, gehärtetes transparentes Glas aus 8 mm.

prezzo su richiesta
prix sur demande
Preise auf Anfrage

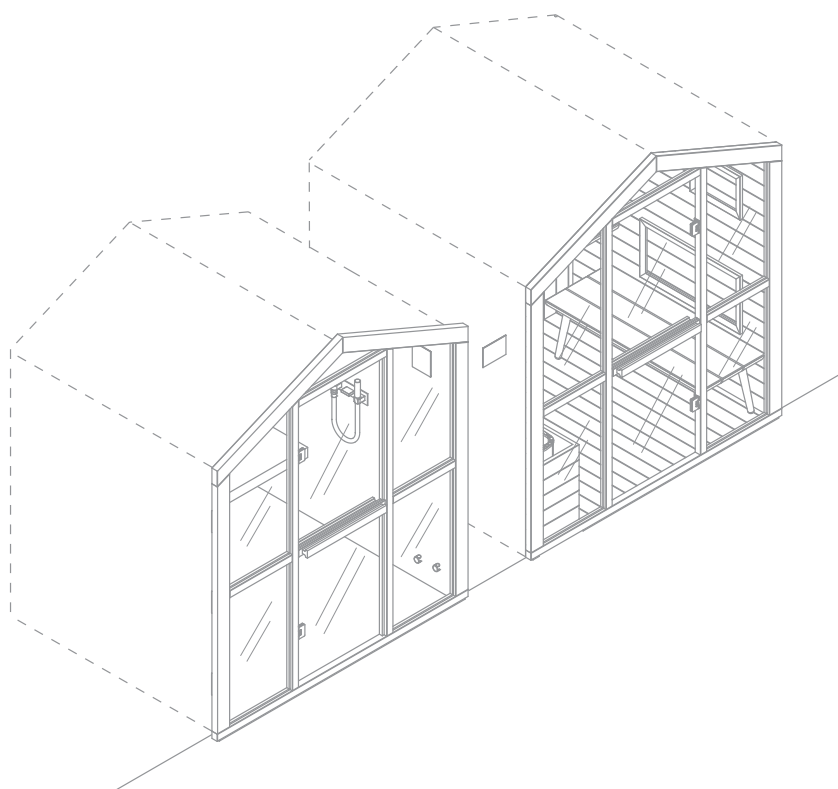
DISEGNI TECNICI_DESSINS TECHNIQUES_TECHNISCHE ZEICHNUNGEN



Misure espresse in cm
Les dimensions sont en cm
Die Außenmaße sind in cm angegeben

| esempi di composizioni |

exemples de compositions_Zusammensetzungsbeispiele





Memo_Hammam

Memo

design Luca Nichetto

Il momento di aggregazione, tipico della cultura del bagno nell'antica Roma e del rito dell'hammam del mondo arabo, così come l'effetto "dimora invernale" della sauna prendono corpo negli spazi **Memo**: luoghi legati ad antiche memorie e rituali benessere, dove la luce filtra attraverso le pelli decorative regalando raffinati giochi di luci ed ombre, arricchiti da elementi di arredo in diversi materiali e finiture. Ambienti sauna e hammam da vivere singolarmente o da comporre nello spazio adattandosi, attraverso il suo misura, alle specifiche esigenze del progetto.

Moment de socialisation et de rencontre typique de la culture du bain dans la Rome antique, dédié au rite du hammam dans le monde arabe mais aussi de protection contre l'hiver dans le cas du sauna, tous ces instants cohabitent dans les espaces **Memo**: des lieux liés à des souvenirs et des rituels anciens de bien-être où la lumière filtre à travers des panneaux décoratifs en offrant des jeux de lumière et d'ombre raffinés à des espaces enrichis d'éléments d'ameublement en matériaux et finitions variés. Des lieux consacrés au sauna ou au hammam à utiliser séparément ou à composer dans l'espace en s'adaptant, grâce à la possibilité d'une réalisation sur mesure, aux exigences spécifiques du projet.

Der Moment des Beisammenseins, der typisch ist für die Badekultur im alten Rom und das Hamamritual in der arabischen Welt, wie auch der Effekt des „Winterwohnsitzes“ der Sauna werden umgesetzt bei **Memo**: Orte, die verbunden sind mit antiken Erinnerungen und Wellnessritualen, an denen das Licht durch die Dekorpaneele scheint und raffinierte Licht- und Schattenspiele bereichert von Einrichtungselementen in unterschiedlichen Materialien und Verarbeitungen kreiert. Sauna- und Hamamräume, die einzeln erlebt oder zusammengestellt werden können und sich dank ihrer Maßanfertigung an die spezifischen Projektanforderungen anpassen.







Memo_sauna

Gli elementi Memo_Les éléments Memo_Memo Elemente

Modul Sauna

Finnische Sauna
Maßanfertigung auf Zentimeter
Mindestgröße: 160x120 cm
Maximalgröße: 280x200 cm
h213 cm
Außenfarben: PlyLite in
grau schiefer-finish. Innenfarben und
Einrichtungsgegenstände: Hemlocktanne

Modul Hamam

Ausgerüsteter Dampfbadbereich (3+12 Kw)
Maßanfertigung auf Zentimeter
Mindestgröße: 160x120 cm
Maximalgröße: 280x200 cm
h213 cm
Innenfarben und Außenfarben:
PlyLite in grau schiefer-finish

Module Sauna

Sauna finlandais
sur mesure au centimètre
dimension mini: 160x120 cm
dimension maximale: 280x200 cm
h213 cm
Matériaux externe:
PlyLite gris finition ardoise
Intérieur et ameublement: Hemlock

Module Hammam

Espace vapeur équipé (3+12 Kw)
sur mesure au centimètre
dimension mini: 160x120 cm
dimension maximale: 280x200 cm
h213 cm
Matériau interne et externe:
PlyLite gris finition ardoise


Modulo Sauna

Sauna finlandese
su misura al cm
dimensione minima: 160x120 cm
dimensione massima: 280x200 cm
h213 cm
Materiale esterno:
PlyLite grigio effetto ardesia
Interni e arredi: Hemlock

Modulo Hammam

Spazio hammam attrezzato (3+12 Kw)
su misura al cm
dimensione minima 160x120 cm
dimensione massima 280x200 cm
h213 cm
Materiale interno ed esterno:
PlyLite grigio effetto ardesia





pannello decorativo esterno DOT
panneau décoratif extérieur DOT
Externe Dekorverkleidung DOT



pannello decorativo esterno RAIN
panneau décoratif extérieur RAIN
Externe Dekorverkleidung RAIN



pannello decorativo esterno FLOWERS
panneau décoratif extérieur FLOWERS
Externe Dekorverkleidung FLOWERS



pannello decorativo esterno in legno
panneau décoratif extérieur en bois
Externe Dekorverkleidung aus Holz



| finiture sauna |

finitions sauna_farbe Sauna

esterno
extérieur
Außenfarben



PlyLite grigio finitura ardesia
PlyLite gris finition ardoise
PlyLite in grau schiefer-finish

interno e arredi
intérieur et ameublement
Innenfarben und Einrichtungsgegenständ



hemlock
hemlock
Hemlocktanne

| finiture hammam |

finitions hammam_farbe Hamam

interno ed esterno
intérieur et extérieur
Innenfarben und Außenfarben



PlyLite grigio finitura ardesia
PlyLite gris finition ardoise
PlyLite in grau schiefer-finish

Memo - Sauna

SAUNA FINLANDESE_SAUNA FINLANDAIS_FINNISCHE SAUNA

dimensioni_dimensions_Abmessungen

su misura al centimetro. Dimensione minima: 160x120 cm. Dimensione massima: 280x200 cm_Sur mesure au centimètre. Dimension mini: 160x120 cm. Dimension maximale: 280x200 cm_Maßanfertigung auf Zentimeter. Mindestgröße: 160x120 cm. Maximalgröße: 280x200 cm.
h 213 cm

materiali_matériaux_Materialien

Esterno: PlyLite grigio finitura ardesia. Interno ed arredi: Hemlock_Esterne: PlyLite gris finition ardoise. Internes et ameublement: Hemlock_Außenfarben: PlyLite in grau schiefer-finish. Innenfarben und Einrichtungsgegenstände: Hemlocktanne.

dotazioni_équipement_Ausstattungen

stufa con pietre e cover in legno dogato, panca fissa (profondità 550 mm), panca amovibile (profondità 600 mm), pedane a pavimento, tastiera touchscreen con display retroilluminato, illuminazione interna a LED, clessidra, igrometro, termometro, porta a battente con cristalli temperati trasparenti da 8mm, vetrata laterale_Poêle avec pierres et protection en bois, banc fixe (profondeur 550 mm) et banc amovible (profondeur 600 mm), caillebotis, panneau à écran tactile rétro-éclairé, éclairage intérieur à LED, sablier, hygromètre, thermomètre, porte battante en verre trempé transparent 8 mm, fenêtre latérale_Ofen mit Steine und verspundeten Holzabdeckung, Festsitzbank (Tiefe 550 mm), Bewegliche Sitzbank (Tiefe 600 mm), Fußstütze, Touchscreen Tastatur mit Hinterleuchtung, interne Led- Beleuchtung, Sanduhr, Hygrometer, Thermometer, Seitenfenster, Schwenktür mit gehärtetes transparentes Glas aus 8 mm, Seitenfenster.

funzionalità_fonctions_Funktionalität

programmazione accensione, controllo e gestione tempo e temperatura, programmazione settimanale, clessidra elettronica, orologio elettronico, on/off luce_programmation de l'allumage, contrôle et gestion du temps et de la température, programmation hebdomadaire, sablier électronique, horloge électronique, on/off éclairage_Einschaltprogrammierung, Kontrolle und Einstellung der Temperatur und der Zeit, Wochenprogrammierung, elektronischen Sanduhr, elektronischen Uhr, On/Off Licht.

voltaggio_tension_Spannung

Standard 230-400 V_Standard 230-400 V_Standard 230-400 V

potenza assorbita_puissance absorbée_Verbrauch / Nennleistung

a seconda delle dimensioni e della configurazione della sauna_suivant les dimensions et la version du sauna_gemäß der Abmessung und Version der Saunas

soluzioni speciali_exécutions spéciales_Sonderausführungen

non disponibili_pas disponibles_nicht verfügbar

OPTIONAL_OPTIONS_SONDERZUBEHÖR



cristalli fumè_verre fumé_fumé Glas



Cromoterapia a LED rgb_Chromothérapie à LED RVB_RGB LED-Farblichttherapie



Kit audio bluetooth_Kit audio bluetooth_Bluetooth Audio Kit

completo di 2 casse altoparlanti. Adattatore connessioni Bluetooth per dispositivi sprovvisi: +60€ (codice ACC0145)_équipé de 2 haut-parleurs. Adaptateur connexions Bluetooth pour dispositifs non équipés: +60€ (code ACC0145)_Komplet mit zwei Lautsprecher. Bluetooth Verbindung für entbehrende Geräte +60€ (code ACC0145)

ACCESSORI_ACCESSOIRES_ZUBEHÖRTEILE

Portale MEMO_Portail MEMO_MEMO Portal

in Hemlock, dimensioni cm 130x60/80x213h_en Hemlock, dimension cm 130x60/80x213h_aus Hemlocktanne, Abmessungen cm 130x60/80x213h

Mobiletto Memo_Mobiletto Memo_Memo Schrank

in acciaio finitura rame dimensioni cm 45x20x51h_en acier finition cuivre, dimension cm 45x20x51h_aus Stahl in Kupfler-finish, Abmessungen cm

Portaccappatoio MEMO_Porte-peignoir MEMO_Bademantelträger MEMO

in alluminio finitura rame (fissaggio a muro)_en aluminium finition cuivre (fixation murale)_aus Stahl in Kupfler-finish (Montage an der Wand)

Poggiatesta MEMO_Appui-tête MEMO_Nackenpolster MEMO

in Hemlock_en Hemlock_aus Hemlocktanne

Pannello decorativo_Panneau décoratif_Esterne Dekorverkleidung

esterno, in legno, dimensioni cm 40x213h_extérieur, en bois, dimension cm 40x213h_extern, aus Holz, Abmessungen cm 40x213h

Pannello decorativo_Panneau décoratif_Esterne Dekorverkleidung

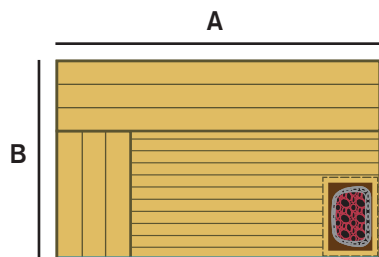
esterno, in acciaio finitura rame, dimensioni cm 40x213h_extérieur, en acier finition cuivre, dimension cm 40x213h_extern, aus Stahl in Kupfler-finish, Abmessungen cm 40x213h

COME CALCOLARE IL PREZZO / INDICATION DE PRIX / WIE DEN PREIS KALKULIEREN

Il prezzo della sauna con dotazione standard può essere facilmente calcolato moltiplicando il perimetro esterno della sauna per il prezzo a centimetro lineare indicato. Al prezzo così ottenuto andranno sommati eventuali optional/accessori selezionati. Resta inteso che ogni richiesta di preventivo è soggetta a verifica di fattibilità e conseguente conferma del prezzo definitivo da parte dell'azienda

Le prix du sauna avec équipement standard peut être facilement calculé en multipliant le périmètre extérieur du sauna par le prix au centimètre linéaire indiqué. Au prix ainsi obtenu sommer les éventuels options ou accessoires choisis. Toute demande de devis est subordonnée à l'étude de faisabilité et successive confirmation du prix définitif de la part de l'usine.

Der Preis der Sauna mit Standard-Ausstattung kann einfach durch die Multiplikation der äußere Umfang der Sauna mit dem Preis von angegebenem Linearzentimeter kalkuliert werden. Auf dem resultierenden Preis, werden die Sonderzubehör/Zubehörteile hinzugefügt. Es bleibt dabei, dass jede Angebotsanforderung auf einer Machbarkeitsstudie und auf einer endgültige Preisbestätigung von der Firma untergeordnet ist.



Perimetro sauna in cm
Périmètre sauna en cm
Saunasumfang in cm

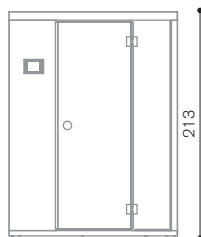
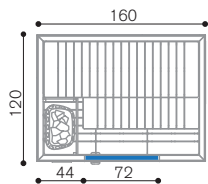
$$(A + B) \times 2$$

x

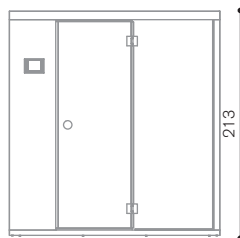
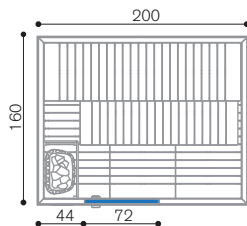
Prezzo al cm lineare
Prix au cm linéaire
Preis pro Linearzent

PER RICHIEDERE UN PREVENTIVO O ORDINARE UNA SAUNA, SI PREGA DI UTILIZZARE IL MODULO RIPORTATO NELLA SEZIONE CORRISPONDENTE. POUR DEMANDER UN DEVIS OU COMMANDER UN SAUNA, UTILISER LA FICHE DISPONIBLE DANS LA SECTION CORRESPONDANTE. UM EIN ANGEBOT ANFORDERN ODER EINE SAUNA BESTELLEN, BITTE DAS FORMULAR IN DEM JEWEILIGEN ABSCHNITT VERWENDEN

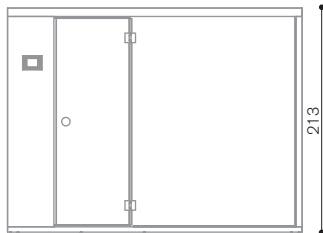
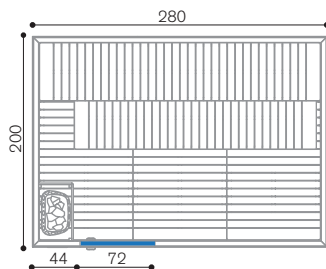
ESEMPI / EXEMPLE / BEISPIELE



Memo_160x120 cm  3 4,5 Kw



Memo_200x160 cm  4 6 Kw



Memo_280x200 cm  5-6 9 Kw

Misure espresse in cm
Les dimensions sont en cm
Die Außenmaße sind in cm angegeben

Memo - Steam

HAMMAM CON STRUTTURA AUTOPORTANTE_HAMMAM AVEC STRUCTURE AUTOPORTANTE_HAMAM MIT SELBSTTRAGENDER STRUKTUR

dimensioni_dimensions_Abmessungen

su misura al centimetro_Sur mesure au centimètre_Maßanfertigung auf Zentimeter.

Misura minima: 160x120 cm. Misura massima: 280x200cm_Dimension mini: 160x120 cm. Dimension maxi: 280x200cm_Mindestgröße: cm 160x120. Maximalgröße: 280x200 cm. h 213 cm

materiali_matériaux_Materialien

esterno ed interno: PlyLite grigio finitura ardesia_Intérieur et extérieur: PlyLite gris finition ardoise_Außenfarben und Innenfarben: PlyLite in grau schiefer-finish.

dotazioni_équipement_Ausstattungen

generatore di vapore multiclina con potenze da 4 a 12 kW, tubo Kneipp (bianco, con comando manuale, supporto e presa acqua), panca fissa in PlyLite grigio effetto ardesia (profondità mm 500), illuminazione interna LED, comando interno touchscreen retroilluminato, vano tecnico integrato ispezionabile dall'esterno, diffusore vapore con sede per olii essenziali (1 o 2, a seconda delle potenze), sonda di temperatura, portaccappatoio esterno Memo finitura rame, tetto in PlyLite grigio effetto ardesia, vetrata laterale_générateur de vapeur multi-clima pour puissances de 4 à 12 kW, tuyau kneipp (blanc, avec érogation manuelle, support et prise eau), banc fixe (profondeur 500 mm) en PlyLite, éclairage intérieur à LED, clavier à écran tactile rétro-éclairé, compartiment technique inspectionnable de l'extérieur, diffuseur de vapeur avec tiroir pour phytocosmétiques extractible (1 ou 2, suivant les puissances), sonde de température, porte-peignoir extérieur Memo finition cuivre, toit en PlyLite gris finition ardoise, fenêtre latérale_Dampfgenerator multiklima mit Leistung von 4 bis 12kW, Kneippschlauch (Weiß, mit manuelle Steuerung, Halterung und Wasserfassung), Festsitzbank aus PlyLite in grau schiefer-finish (Tiefe mm 500), interne Led- Beleuchtung, Touchscreen Tastatur mit Hinterleuchtung, Eingebauten Technikraum von außen inspizierbar, Dampfdüse mit ausziehbarer Schublade für natürliche Essenzen (1 oder 2, gemäß der Leistung), Temperatursonde, extern Bademantelträger Memo in Kupfler-finish, Dach aus PlyLite in grau schiefer-finish, Seitenfenster.

funzionalità_fonctions_Funktionalität

possibilità di regolazione della temperatura su tre livelli preimpostati, on/off luce_possibilité de réglage de la température sur trois niveaux, on/off éclairage_Möglichkeit der Temperaturverstellung auf drei voreingestellten Niveaus, On/Off Licht

potenza assorbita_puissance absorbée_Verbrauch / Nennleistung

a seconda delle dimensioni e della configurazione dell'hammam_suivant les dimensions et la version du hammam_gemäß der Abmessung und Version der Hammam

OPTIONAL_OPTIONS_SONDERZUBEHÖR



Cristalli fumè_Verre fumé_Fumé Glas



Laterale in PlyLite grigio_latéral en PlyLite gris_Seitenpanel aus grau PlyLite
alternativa alla vetrata laterale_en option à la fenêtre latérale_Seitenfensteralternativ



Kit audio bluetooth_Kit audio bluetooth_Bluetooth Audio Kit
completo di 2 casse altoparlanti. Adattatore connessioni Bluetooth per dispositivi sprovvisi: +60€ (codice ACC0145)_équipé de 2 haut-parleurs. Adaptateur connexions Bluetooth pour dispositifs non équipés: +60€ (code ACC0145)_Komplet mit zwei Lautsprecher. Bluetooth Verbindung für entbehrende Geräte +60€ (code ACC0145)

ACCESSORI_ACCESSOIRES_ZUBEHÖRTEILE

Fonte Memo_Fontaine Memo_Becken aus Memo

verniciata rame comprensiva di mestolo con manico in legno, mm Ø400, h 402_finition cuivre, équipée avec une louche, avec support en bois, mm Ø400, h 402_in Kupfer lackiert komplett mit Holzschöpfpföfel, Ø400 mm, h 402

Mobiletto Memo_Meuble Memo_Memo Schrank

in acciaio finitura rame, dimensioni cm 45x20x51h_en acier finition cuivre, dimension cm 45x20x51h_aus Stahl in Kupfler-finish, Abmessungen cm

Portaccappatoio Memo_Porte-peignoir Memo_Bademantelträger Memo

in alluminio finitura rame (fissaggio a muro)_en aluminium finition cuivre (fixation murale)_aus Stahl in Kupfler-finish (Montage an der Wand)

Portale MEMO_Portail MEMO_MEMO Portal

in Hemlock, dimensioni cm 130x60/80x213h_en Hemlock, dimension cm 130x60/80x213h_aus Hemlocktanne, Abmessungen cm 130x60/80x213h

Pannello decorativo_Panneau décoratif_Externe Dekorverkleidung

esterno, in acciaio finitura rame, dimensioni cm 40x213h_extérieur, en acier finition cuivre, dimension cm 40x213h_extern, aus Stahl in Kupfler-finish, Abmessungen cm 40x213h

Pannello decorativo_Panneau décoratif_Externe Dekorverkleidung

esterno, in legno, dimensioni cm 40x213h_extérieur, en bois, dimension cm 40x213h_extern, aus Holz, Abmessungen cm 40x213h

Panca amovibile Memo_Banc amovible Memo_Bewegliche Sitzbank Memo

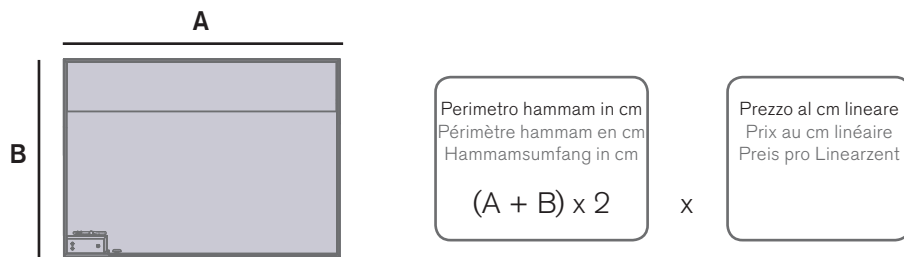
in polimero strutturale grigio lucido_polymère structurel gris brillant_Strukturelle Polymer glanz grau

COME CALCOLARE IL PREZZO / INDICATION DE PRIX / WIE DEN PREIS KALKULIEREN

Il prezzo dell'hammam con dotazione standard può essere facilmente calcolato moltiplicando il perimetro esterno dell'hammam per il prezzo a centimetro lineare indicato. Al prezzo così ottenuto andranno sommati eventuali optional/accessori selezionati. Resta inteso che ogni richiesta di preventivo è soggetta a verifica di fattibilità e conseguente conferma del prezzo definitivo da parte dell'azienda

Le prix du hammam avec équipement standard peut être facilement calculé en multipliant le périmètre extérieur du hammam par le prix au centimètre linéaire indiqué. Au prix ainsi obtenu sommer les éventuels options ou accessoires choisis. Toute demande de devis est subordonnée à l'étude de faisabilité et successive confirmation du prix définitif de la part de l'usine.

Der Preis der Hammam mit Standard-Ausstattung kann einfach durch die Multiplikation der äußere Umfang der Hammam mit dem Preis von angegebenem Linearzentimeter kalkuliert werden. Auf dem resultierenden Preis, werden die Sonderzubehör/Zubehörteile hinzugefügt. Es bleibt dabei, dass jede Angebotsanforderung auf einer Machbarkeitsstudie und auf einer endgültige Preisbestätigung von der Firma untergeordnet ist.

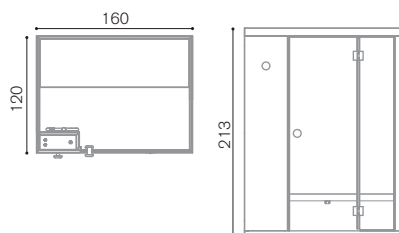


PER RICHIEDERE UN PREVENTIVO O ORDINARE UN HAMMAM, SI PREGA DI UTILIZZARE IL MODULO RIPORTATO NELLA SEZIONE CORRISPONDENTE.

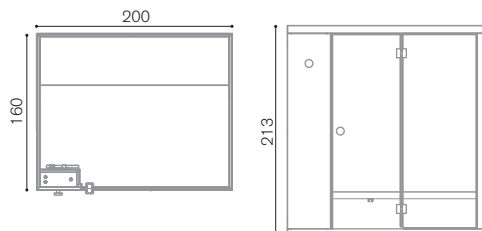
POUR DEMANDER UN DEVIS OU COMMANDER UN HAMMAM, UTILISER LA FICHE DISPONIBLE DANS LA SECTION CORRESPONDANTE.

UM EIN ANGEBOT ANFORDERN ODER EINE HAMAM BESTELLEN, BITTE DAS FORMULAR IN DEM JEWELIGEN ABSCHNITT VERWENDEN

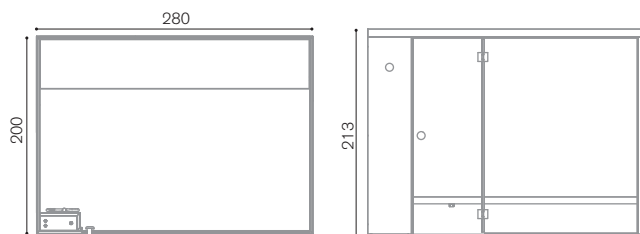
ESEMPI / EXEMPLE / BEISPIELE



Memo_160x120 cm  3 4 Kw



Memo_200x160 cm  4 6 Kw



Memo_280x200 cm  5-6 2x6 Kw

Misure espresse in cm
Les dimensions sont en cm
Die Außenmaße sind in cm angegeben



pasodoble

design Glass Lab

Massima modularità, estrema versatilità:

queste le parole-chiave del nuovo progetto **PasoDoble** di Glass.

Cinque spazi che propongono funzionalità e percorsi benessere diversi e complementari, uniti da uno stile essenziale ed allo stesso tempo contemporaneo.

Spazi che possono vivere singolarmente o combinarsi in molteplici composizioni adatte ad un utilizzo domestico e professionale: dalla semplice area doccia o area steam, alla sauna finlandese o alla Room, vera stanza del vapore.

Moduli singoli, soluzioni a moduli accoppiati, trittici, composizioni in linea o ad angolo: con **PasoDoble** è sempre possibile trovare la soluzione ideale per una perfetta integrazione nell'ambiente ed una risposta ottimale alle proprie aspirazioni di benessere.

Materiali pregiati e durevoli e soluzioni tecniche all'avanguardia rendono Pasodoble facile da installare e da utilizzare, un vero compendio di benessere senza rinunce.

Modularité totale, polyvalence extrême:

tels sont les mots-clés du nouveau projet **PasoDoble** de Glass.

Cinq espaces qui proposent des aspects fonctionnels et des parcours de bien-être différents mais complémentaires, unis par un style essentiel et contemporain.

Des espaces qui peuvent être vécus séparément ou réunis en de multiples compositions adaptées à un usage domestique et professionnel: du simple espace douche ou hammam pour arriver à un sauna finlandais ou à une pièce réservée aux bains de vapeur.

Modules simples, solutions à modules associés par deux ou par trois, compositions en ligne ou en angle: avec **PasoDoble** il est toujours possible de trouver la solution idéale qui s'intègre parfaitement dans l'espace et apporte une réponse optimale aux propres exigences de bien-être.

Des matériaux résistants et de qualité associés à des solutions techniques à l'avant-garde font de Pasodoble un système facile à installer et à utiliser, une véritable combinaison de bien-être, sans compromis.

Maximale Modularität, extreme Vielseitigkeit:

Dies sind die Schlüsselbegriffe des neuen Projekts **PasoDoble** von Glass.

Fünf Räume, die unterschiedliche und sich ergänzende Funktionen und Wellnessbereiche vorstellen, die vereint werden von einem schlichten und gleichzeitig zeitgemäßen Stil.

Räume, die einzeln erlebt oder in zahlreichen Kombinationen zusammengestellt werden können und für eine Benutzung im häuslichen wie auch im professionellen Bereich geeignet sind: vom einfachen Dusch- oder Dampfbereich bis hin zum integrierten Dusch-&Hamambereich, zur finnischen Sauna oder zum Room, bei dem es sich um ein echtes Dampfzimmer handelt.

Einzelne Module, Lösungen mit Modulkombinationen, Dreifachkombinationen, gerade oder Eckkombinationen: Mit **PasoDoble** finden Sie immer die ideale Lösung, die sich perfekt in den Raum einpasst und allen Wellnessbedürfnissen optimal gerecht wird.

Edle und langlebige Materialien sowie modernste technologische Lösungen sorgen dafür, dass Pasodoble installations- und bedienungsfreundlich ist – ein wahrer Schatz an Wellnesserfahrungen ohne Verzicht.





PasoDoble
Steam+Sauna+Shower



PasoDoble_Room

Gli elementi PasoDoble_Les éléments PasoDoble_PasoDoble Elemente

Modul Sauna

Finnische Sauna
cm 160x110 (3 Kw)_160x140 (4,5 Kw)
h215
Innenmaterial: Lärchenholz
Einrichtungsgegenstand: Ayous

Module Sauna

Sauna finlandais
cm 160x110 (3 Kw)_160x140 (4,5 Kw)
h215
Matériau interne: mélèze
Ameublements: Ayous

Modulo Sauna

Sauna finlandese
cm 160x110 (3 Kw)_160x140 (4,5 Kw)
h215
Materiale interno: larice
Arredi: Ayous

Modul Shower

Duschbereich
cm 140x100_100x140
h215
Material: PlyLite in grau schiefer-finish

Module Shower

Espace douche équipé
cm 140x100_100x140
h215
Matériaux: PlyLite gris finition ardoise

Modulo Shower

Spazio doccia attrezzato
cm 140x100_100x140
h215
Materiale: PlyLite grigio finitura ardesia

Modul Steam

Dampfbadbereich
cm 140x100_100x140 (2,7 kW)
h215
Material: PlyLite in grau schiefer-finish

Module Steam

Espace vapeur équipé
cm 140x100_100x140 (2,7 kW)
h215
Matériaux: PlyLite gris finition ardoise

Modulo Steam

Spazio vapore attrezzato
cm 140x100_100x140 (2,7 kW)
h215
Materiale: PlyLite grigio finitura ardesia

Modul Room

Dampfbadbereich
cm 140x140 (4 kW)
h215
Material: PlyLite in grau schiefer-finish

Module room

Espace vapeur équipé
cm 140x140 (4 kW)
h215
Matériaux: PlyLite gris finition ardoise

Modulo Room

Spazio vapore attrezzato
cm 140x140 (4 kW)
h215
Materiale: PlyLite grigio finitura ardesia

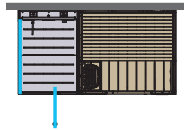
| esempi di composizioni |

exemples de compositions_Zusammensetzungsbeispiele

2 elementi_2 éléments
2 Elemente

a parete
à mur
an der Wand

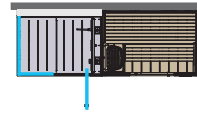
shower/steam 100
sauna 160x140



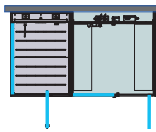
shower/steam 140
sauna 160x140



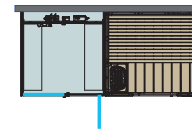
shower/steam 140
sauna 160x110



shower/steam 100
room 140

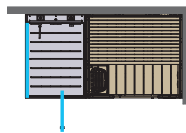


sauna 160x140
room 140



ad angolo
d'angle
Eckversion


shower/steam 100
sauna 160x140



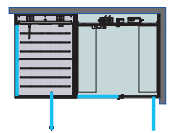
shower/steam 140
sauna 160x140



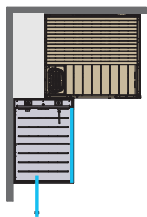
shower/steam 100
sauna 160x140



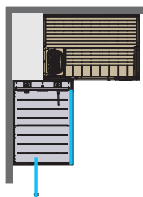
shower/steam 100
room 140



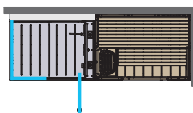
shower/steam 100
sauna 160x140



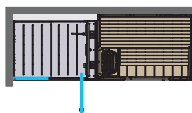
shower/steam 100
sauna 160x110




shower/steam 140
sauna 160x110



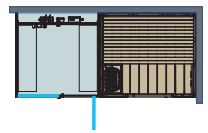
shower/steam 140
sauna 160x110



shower/steam 140
sauna 160x110

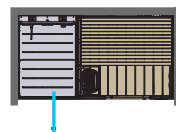


sauna 160x140
room 140

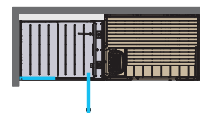


nicchia
en niche
Nischeversion

shower/steam 100
sauna 160x140



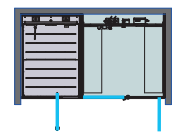
shower/steam 140
sauna 160x110



shower/steam 140
sauna 160x110




shower/steam 100
room 140



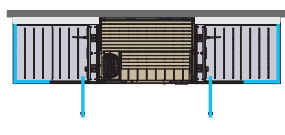
N.B.: tutte le composizioni sono reversibili_NOTE: toutes les compositions sont réversibles_Hinweis: Alle Zusammensetzungen sind reversibel

3 elementi_3 éléments
3 Elemente

shower/steam 100
sauna 160x140



shower/steam 140
sauna 160x110



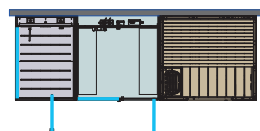
shower/steam 100
shower/steam 140
sauna 160x140



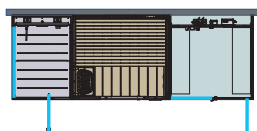
shower/steam 140
sauna 160x140



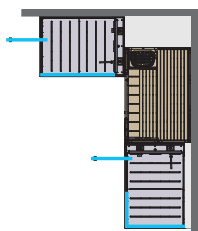
shower/steam 100
sauna 160x140
room 140



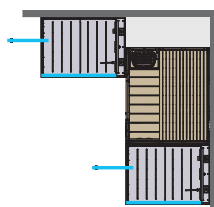
shower/steam 100
sauna 160x140
room 140



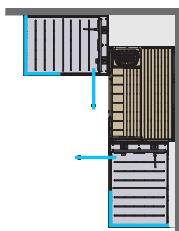
shower/steam 100
shower/steam 140
sauna 160x110



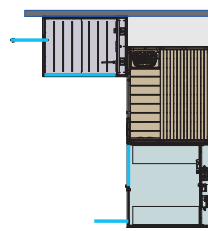
shower/steam 100
sauna 160x110



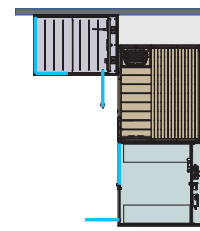
shower/steam 140
sauna 160x110



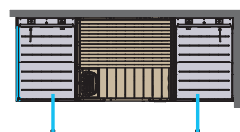
shower/steam 100
sauna 160x110
room 140



shower/steam 140
sauna 160x110
room 140



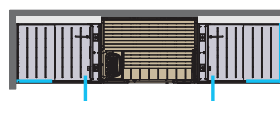
shower/steam 100
sauna 160x140



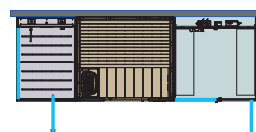
shower/steam 100
shower/steam 140
sauna 160x140



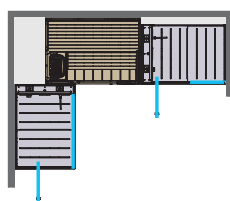
shower/steam 140
sauna 160x110



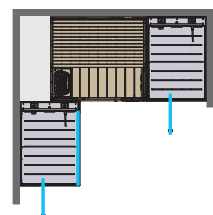
shower/steam 100
sauna 160x110
room 140



shower/steam 100
shower/steam 140
sauna 160x110



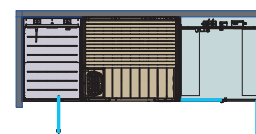
shower/steam 100
sauna 160x140



shower/steam 100
sauna 160x110



shower/steam 100
sauna 160x110
room 140









PasoDoble_Sauna





| finiture sauna |

finitions sauna_farbe Sauna

esterno
extérieur
externe



PlyLite grigio finitura ardesia
PlyLite gris finition ardoise
PlyLite in grau schiefer-finish

interno
intérieur
Innenfarben



larice
mélèze
Lärchenholz

arredi
ameublement
Einrichtungsgegenstände



ayous
ayous
Ayous

| finiture room/hammam/shower |

finitions room/hammam/shower_farbe room/hammam/shower

esterno
extérieur
externe



PlyLite grigio finitura ardesia
PlyLite gris finition ardoise
PlyLite in grau schiefer-finish

interno
intérieur
Innenfarben



PlyLite grigio finitura ardesia
PlyLite gris finition ardoise
PlyLite in grau schiefer-finish

PasoDoble - Sauna 1614

SAUNA FINLANDESE_SAUNA FINLANDAIS_FINNISCHE SAUNA



3

dimensioni_dimensions_Abmessungen

160x140cm - h 215 cm

materiali_matériaux_Materialien

esterno: PlyLite grigio finitura ardesia. Interno: larice. Arredi: ayous_Extérieur: PlyLite gris finition ardoise. Intérieur: mélèze. Ameublements: ayous_ Außenfarben: PlyLite in grau schiefer-finish. Innenfarben: Lärchenholz. Einrichtungsgegenstände: ayous.

dotazioni_équipement_Ausstattungen

stufa con pietre e cover in legno dogato, panca fissa 150x50cm, panca amovibile 150x50cm, pedane a pavimento, tastiera capacitiva con display retroilluminato, illuminazione interna a LED, clessidra, igrometro, termometro, porta pivot reversibile, cristallo trasparente 8 mm_Poêle avec pierres et protection en bois, banc fixe 150x50cm, banc amovible 150x50cm, caillebotis, panneau rétro-éclairé, éclairage intérieur à LED, sablier, hygromètre, thermomètre, porte pivot réversible, verre transparent 8 mm_Ofen mit Steine und verspundeten Holzabdeckung, Festsitzbank 150x50cm, bewegliche Sitzbank 150x50cm, Fußstütze, Tastatur mit Hinterleuchtung, interne Led- Beleuchtung, Sanduhr, Hygrometer, Thermometer, Schwenktür reversibel, Glas transparent 8mm.

funzionalità_fonctions_Funktionalität

programmazione accensione, controllo e gestione tempo e temperatura, orologio elettronico_programmation de l'allumage, contrôle et gestion du temps et de la température, horloge électronique_Einschaltprogrammierung, Kontrolle und Einstellung der Temperatur und der Zeit, elektronische Uhr

voltaggio_tension_Spannung

230-400 V

potenza assorbita_puissance absorbée_Verbrauch / Nennleistung

4,5 kW

OPTIONAL_OPTIONS_SONDERZUBEHÖR



vetrata frontale_fenêtre frontale_Frontfenster

cristallo trasparente da 45x215cm_verre transparent de 45x215cm_transparentes Glas 45x215cm



Cromoterapia a LED rgb_Chromothérapie à LED RVB_RGB LED-Farblichttherapie



Kit audio bluetooth_Kit audio bluetooth_Bluetooth Audio Kit

completo di 2 casse altoparlanti. Adattatore connessioni Bluetooth per dispositivi provvisti: +60€ (codice ACC0145)_équipé de 2 haut-parleurs. Adaptateur connexions Bluetooth pour dispositifs non équipés: +60€ (code ACC0145)_Komplet mit zwei Lautsprecher. Bluetooth Verbindung für entbehrende Geräte +60€ (code ACC0145)

ACCESSORI_ACCESSOIRES_ZUBEHÖRTEILE

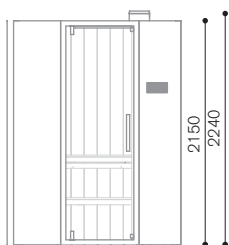
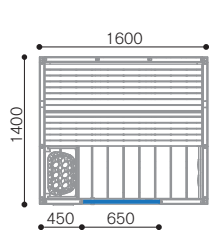
Poggiatesta in Ayous

Appui-tête en Ayous

Nackenpolster in Ayous

ACCESSORI PER LE SAUNE A PAG. 132_ACCESSOIRES POUR SAUNA A PAG.132_SAUNA ZUBEHÖRE AUF SEITE 132

DISEGNI TECNICI_DESSINS TECHNIQUES_TECHNISCHE ZEICHNUNGEN



Misure espresse in mm
Les dimensions sont en mm
Die Außenmaße sind in mm
angegeben

Schede tecniche disponibili su www.glass1989.it_Fiches techniques disponibles sur www.glass1989.it
Technische Informationen verfügbar auf www.glass1989.it

CODICE_
CODE

configurazione
version_Konfiguration

P A F 0 6 4

PasoDoble - Sauna 1611

SAUNA FINLANDESE_SAUNA FINLANDAIS_FINNISCHE SAUNA



2-3

dimensioni_dimensions_Abmessungen

160x110cm - h 215 cm

materiali_matériaux_Materialien

esterno: PlyLite grigio finitura ardesia. Interno: larice. Arredi: ayous_Extérieur: PlyLite gris finition ardoise. Intérieur: mélèze. Ameublements: ayous_ Außenfarben: PlyLite in grau schiefer-finish. Innenfarben: Lärchenholz. Einrichtungsgegenstände: ayous.

dotazioni_équipement_Ausstattungen

stufa con pietre e cover in legno dogato, panca fissa 150x50cm, panca amovibile (dimensioni 115x55cm), pedane a pavimento, tastiera capacitiva con display retroilluminato, illuminazione interna a LED, clessidra, igrometro, termometro, porta pivot reversibile, cristallo trasparente 8 mm_Poêle avec pierres et protection en bois, banc fixe (dimensions 150x50cm), banc amovible (dimensions 115x55cm), caillebotis, panneau rétro-éclairé, éclairage intérieur à LED, sablier, hygromètre, thermomètre, porte pivot réversible, verre transparent 8 mm_Ofen mit Steine und verspundeten Holzabdeckung, Festsitzbank 150x50cm, bewegliche Sitzbank (Abmessungen 115x55cm), Fußstütze, Tastatur mit Hinterleuchtung, interne Led-Beleuchtung, Sanduhr, Hygrometer, Thermometer, Schwenktür reversibel, Glas transparent 8mm.

funzionalità_fonctions_Funktionalität

programmazione accensione, controllo e gestione tempo e temperatura, orologio elettronico_programmation de l'allumage, contrôle et gestion du temps et de la température, horloge électronique_Einschaltprogrammierung, Kontrolle und Einstellung der Temperatur und der Zeit, elektronische Uhr

voltaggio_tension_Spannung

230-400 V

potenza assorbita_puissance absorbée_Verbrauch / Nennleistung

3 kW

OPTIONAL_OPTIONS_SONDERZUBEHÖR



vetrata frontale_fenêtre frontale_Frontfenster

cristallo trasparente da 45x215cm_verre transparent de 45x215cm_transparentes Glas 45x215cm



Cromoterapia a LED rgb_Chromothérapie à LED RVB_RGB LED-Farblichttherapie



Kit audio bluetooth_Kit audio bluetooth_Bluetooth Audio Kit

completo di 2 casse altoparlanti. Adattatore connessioni Bluetooth per dispositivi sprovvisi: +60€ (codice ACC0145)_équipé de 2 haut-parleurs. Adaptateur connexions Bluetooth pour dispositifs non équipés: +60€ (code ACC0145)_Komplet mit zwei Lautsprecher. Bluetooth Verbindung für entbehrende Geräte +60€ (code ACC0145)

ACCESSORI_ACCESSOIRES_ZUBEHÖRTEILE

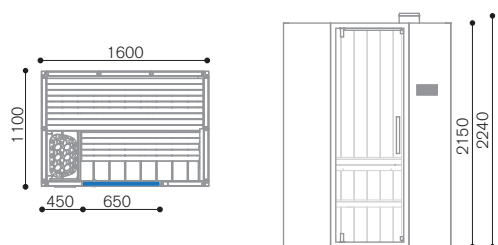
Poggiatesta in Ayous

Appui-tête en Ayous

Nackenpolster in Ayous

ACCESSORI PER LE SAUNE A PAG. 132_ACCESSOIRES POUR SAUNA A PAG.132_SAUNA ZUBEHÖRE AUF SEITE 132

DISEGNI TECNICI_DESSINS TECHNIQUES_TECHNISCHE ZEICHNUNGEN



Misure espresse in mm
Les dimensions sont en mm
Die Außenmaße sind in mm
angegeben

Schede tecniche disponibili su www.glass1989.it_Fiches techniques disponibles sur www.glass1989.it
Technische Informationen verfügbar auf www.glass1989.it

CODICE_
CODE

configurazione
version_Konfiguration

P A F 0 6 1

PasoDoble - Shower 140

<input type="checkbox"/>	INSTALLAZIONE_INSTALLATION MONTAGE	<input checked="" type="radio"/>	VERSIONE_VERSION VERSION
U	ad angolo/ a muro frontale/centro stanza d'angle/mur frontale/centre pièce Eckversion/Raummitte/An der Stirnwand	R	destra_droite_rechts
V	a muro laterale_mur latérale_Seitenwand	L	sinistra_gauche_links
Z	nicchia_en niche_Nischeversion		

CONFIGURAZIONI_CONFIGURATIONS_KONFIGURATIONEN

Doccia in PlyLite grigio finitura ardesia_cabine de douche en PlyLite gris finition ardoise_Duschkabine aus PlyLite grau schiefer-finish cm 140x100x215h

con struttura autoportante e piatto in Mineralite integrato, miscelatore termostatico con deviatore, cascata cervicale, 6 getti verticali, doccetta a stelo finitura cromo lucida, tetto in PlyLite con soffione integrato dimensioni mm 380x380, porta pivot, cristallo trasparente 8 mm con trattamento anticalcare, profili e maniglia brillante lucido, illuminazione interna con tasto on/off.

avec structure autoportante et receveur de douche intégré en Mineralite, mitigeur thermostatique et déviateur, cascade pour cervicales, 6 jets verticaux, douchette à main chromée, toit en PlyLite avec douche de tête intégrée mm 380x380, porte pivot, verre transparent 8 mm avec traitement anticalcaire, profilés et poignée brillant, éclairage interne.

mit selbsttragender Struktur und integrierten Duschtasse aus Mineralite, Thermostatmischbatterie und Umsteller, Nachen-Wasserstrahl, 6 vertikal Düsen, verchromt Handbrause, PlyLite-Dach mit integriertem Kopfbrause mm 380x380, Schwenktür, Glas transparent 8mm mit Antikalkschutzbehandlung, glänzen Profil und Griff, interne Beleuchtung mit On/Off.

ACCESSORI_ACCESSOIRES_ZUBEHÖRTEILE

panca Paso Doble 85_banc PasoDoble 85_Sitzbank PasoDoble 85

in PlyLite grigio finitura ardesia con struttura in acciaio satinato (mm 850x300x420h)_en PlyLite gris finition ardoise avec structure en acier satiné (mm 850x300x420h)_aus PlyLite grau schiefer-finish mit Struktur satiniert Stahl (mm 850x300x420h).

panca Paso Doble 110_banc PasoDoble 110_Sitzbank PasoDoble 110

in PlyLite grigio finitura ardesia con struttura in acciaio satinato (mm 1100x300x420h)_en PlyLite gris finition ardoise avec structure en acier satiné (mm 1100x300x420h)_aus PlyLite grau schiefer-finish mit Struktur satiniert Stahl (mm 1100x300x420h).

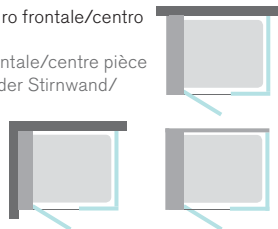
Tamponamento 100 mm_Tamponnement 100mm_Ausfachung 100 mm

necessario solo in alcune composizioni a due o tre elementi_nécessaire seulement dans certaines compositions à deux ou trois éléments_notwendig nur in einigen Zusammensetzung mit zwei oder drei Elemente

DISEGNI TECNICI_DESSINS TECHNIQUES_TECHNISCHE ZEICHNUNGEN

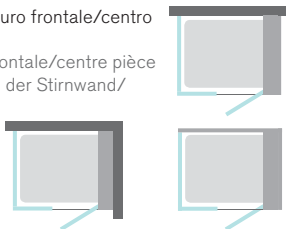
versione sinistra_version gauche version links

ad angolo/a muro frontale/centro stanza
d'angle/mur frontale/centre pièce
Eckversion/an der Stirnwand/
Raummitte



versione destra_version droite version rechts

ad angolo/a muro frontale/centro stanza
d'angle/mur frontale/centre pièce
Eckversion/an der Stirnwand/
Raummitte



a muro laterale
mur latérale
Seitenwand



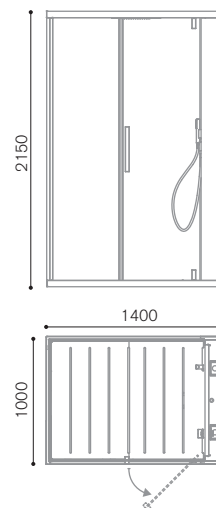
a muro laterale
mur latérale
Seitenwand



nicchia
en niche
Nischeversion



nicchia
en niche
Nischeversion



Misure espresse
in mm
Les dimensions
sont en mm
Die Außenmaße
sind in mm
angegeben

configurazione
version_Konfiguration

CODICE_CODE R 0 A A 1 0 0 0

Schede tecniche disponibili su www.glass1989.it_Fiches techniques disponibles sur www.glass1989.it_
Technische Informationen verfügbar auf www.glass1989.it

PasoDoble - Shower 100

- INSTALLAZIONE_INSTALLATION
MONTAGE
- R ad angolo/ a muro frontale/centro stanza
d'angle/mur frontale/centre pièce
- S a muro laterale_mur latérale_Seitenwand
Eckversion/Raummitte/An der Stirnwand
- T nicchia_en niche_Nischeversion

CONFIGURAZIONI_CONFIGURATIONS_KONFIGURATIONEN

Doccia in PlyLite grigio finitura ardesia_cabine de douche en PlyLite gris finition ardoise_Duschekabine aus PlyLite grau schiefer-finish cm 100x140x215h

con struttura autoportante e piatto in MinerLite integrato, miscelatore termostatico con deviatore, cascata cervicale, 6 getti verticali, doccia a stelo finitura cromo lucida, tetto in PlyLite con soffione integrato dimensioni mm 380x380, porta pivot, cristallo trasparente 8 mm con trattamento anticalcare, profili e maniglia brillante lucido, illuminazione interna con tasto on/off.

avec structure autoportante et receveur de douche intégré en MinerLite, mitigeur thermostatique et déviateur, cascade pour cervicales, 6 jets verticaux, douchette à main chromée, toit en PlyLite avec douche de tête intégrée mm 380x380, porte pivot, verre transparent 8 mm avec traitement anticalcaire, profilés et poignée brillant, éclairage interne.

mit selbsttragender Struktur und integrierten Duschtasse aus MinerLite, Thermostatmischbatterie und Umsteller, Nachen-Wasserstrahl, 6 vertikal Düsen, verchromt Handbrause, PlyLite-Dach mit integriertem Kopfbrause mm 380x380, Schwenktür, Glas transparent 8mm mit Antikalkschutzbehandlung, glänzen Profil und Griff, interne Beleuchtung mit On/Off.

ACCESSORI_ACCESSOIRES_ZUBEHÖRTEILE

panca Paso Doble 85_banc PasoDoble 85_Sitzbank PasoDoble 85

in PlyLite grigio finitura ardesia con struttura in acciaio satinato (mm 850x300x420h)_en PlyLite gris finition ardoise avec structure en acier satiné (mm 850x300x420h)_aus PlyLite grau schiefer-finish mit Struktur satiniert Stahl (mm 850x300x420h).

panca Paso Doble 110_banc PasoDoble 110_Sitzbank PasoDoble 110

in PlyLite grigio finitura ardesia con struttura in acciaio satinato (mm 1100x300x420h)_en PlyLite gris finition ardoise avec structure en acier satiné (mm 1100x300x420h)_aus PlyLite grau schiefer-finish mit Struktur satiniert Stahl (mm 1100x300x420h).

Tamponamento 100 mm_Tamponnement 100mm_Ausfachung 100 mm

necessario solo in alcune composizioni a due o tre elementi_nécessaire seulement dans certaines compositions à deux ou trois éléments_
notwendig nur in einigen Zusammensetzung mit zwei oder drei Elemente

DISEGNI TECNICI_DESSINS TECHNIQUES_TECHNISCHE ZEICHNUNGEN

E' possibile scegliere la versione in fase di montaggio_La version peut être choisie pendant le montage_
Es ist möglich, die Version während der Installation auszuwählen

versione sinistra_version gauche version links

a muro frontale/centro stanza
mur frontale/centre pièce
an der Stirnwand/Raummitte



ad angolo
d'angle
Eckversion

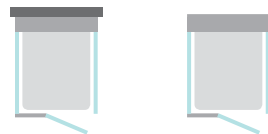


nicchia
en niche
Nischeversion



versione destra_version droite version rechts

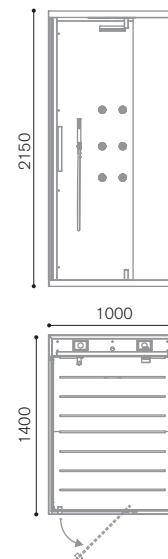
a muro frontale/centro stanza
mur frontale/centre pièce
an der Stirnwand/Raummitte



ad angolo
d'angle
Eckversion



nicchia
en niche
Nischeversion



Misure espresse
in mm
Les dimensions
sont en mm
Die Außenmaße
sind in mm
angegeben

configurazione
version_Konfiguration

CODICE_CODE R □ 0 0 A A 1 0 0 0

PasoDoble - Steam 140

<input type="checkbox"/>	INSTALLAZIONE_INSTALLATION MONTAGE	<input checked="" type="radio"/>	VERSIONE_VERSION VERSION
U	ad angolo/ a muro frontale/centro stanza d'angle/mur frontale/centre pièce Eckversion/Raummitte/An der Stirnwand	R	destra_droite_rechts
V	a muro laterale_mur latérale_Seitenwand	L	sinistra_gauche_links
Z	nicchia_en niche_Nischeversion		

CONFIGURAZIONI_CONFIGURATIONS_KONFIGURATIONEN

**Hamмам in PlyLite grigio finitura ardesia_hammam en PlyLite gris finition ardoise_Dampfkabine aus PlyLite grau schiefer-finish
cm 140x100x215h**

con struttura autoportante e piatto in MineraLite integrato, generatore di vapore multiclima (2,7kW), tubo Kneipp (bianco, con comando, supporto e presa acqua), diffusore con cassetto porta-essenze estraibile, tetto in PlyLite, porta pivot, cristallo trasparente 8 mm con trattamento anticalcare, profili brillante lucido, tastiera interna capacitiva con display retroilluminato, illuminazione cromoterapia interna a LED, kit audio Bluetooth, panca mobile in PlyLite con struttura in acciaio satinato (mm 850x300x420h).

avec structure autoportante et receveur de douche intégré en MineraLite, générateur de vapeur multi-clima (2,7kW), tuyau kneipp (blanc, avec érogation, support et prise eau), diffuseur avec tiroir pour huiles essentielles, toit en PlyLite, porte pivot, verre transparent 8 mm avec traitement anticalcaire, profilés et poignée brillant, clavier à écran tactile rétro-éclairé, chromothérapie, kit audio bluetooth, banc amovible en PlyLite avec structure en acier satiné (mm 850x300x420h).

mit selbsttragender Struktur und integrierten Duschtasse aus MineraLite, 2,7 kW-Dampfgenerator multiklima, Kneippschlauch (Weiß, mit Steuerung, Halterung und Wasserfassung), dispenser für aromatischer öl, PlyLite-Dach, Schwenktür, Glas transparent 8mm mit Antikalkschutzbehandlung, glänzen Profil und Griff, Tastatur interleuchtet Touchscreen, RGB LED-Farblichttherapie, Audio-Bluetooth Set, bewegliche Sitzbank aus PlyLite mit Struktur satiniert Stahl (mm850x300x420h).

ACCESSORI_ACCESSOIRES_ZUBEHÖRTEILE

Tamponamento 100 mm_Tamponnement 100mm_Ausfachung 100 mm

necessario solo in alcune composizioni a due o tre elementi_nécessaire seulement dans certaines compositions à deux ou trois éléments_notwendig nur in einigen Zusammensetzung mit zwei oder drei Elemente

DISEGNI TECNICI_DESSINS TECHNIQUES_TECHNISCHE ZEICHNUNGEN

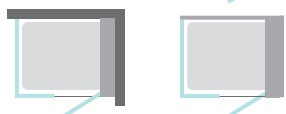
versione sinistra_version gauche
version links

ad angolo/a muro frontale/centro stanza
d'angle/mur frontale/centre pièce
Eckversion/an der Stirnwand/
Raummitte



versione destra_version droite
version rechts

ad angolo/a muro frontale/centro stanza
d'angle/mur frontale/centre pièce
Eckversion/an der Stirnwand/
Raummitte



a muro laterale
mur latérale
Seitenwand



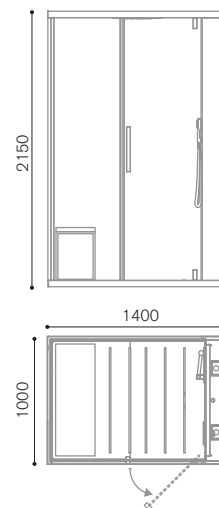
a muro laterale
mur latérale
Seitenwand



nicchia
en niche
Nischeversion



nicchia
en niche
Nischeversion



Misure espresse
in mm
Les dimensions
sont en mm
Die Außenmaße
sind in mm
angegeben

configurazione
version_Konfiguration

CODICE_CODE R 0 A C 1 0 0 0

Schede tecniche disponibili su www.glass1989.it_Fiches techniques disponibles sur www.glass1989.it_
Technische Informationen verfügbar auf www.glass1989.it

PasoDoble - Steam 100

- INSTALLAZIONE_INSTALLATION
MONTAGE
- R ad angolo/ a muro frontale/centro stanza
d'angle/mur frontale/centre pièce
- S Eckversion/Raummitte/An der Stirnwand
- T a muro laterale_mur latérale_Seitenwand
- T nicchia_en niche_Nischeversion

CONFIGURAZIONI_CONFIGURATIONS_KONFIGURATIONEN

Hamman in PlyLite grigio finitura ardesia_cabine douche en PlyLite gris finition ardoise_Duschkabine aus PlyLite grau schiefer-finish cm 100x140x215h

con struttura autoportante e piatto in MineraLite integrato, generatore di vapore multiclina (2,7kW), tubo Kneipp (bianco, con comando, supporto e presa acqua), diffusore con cassetto porta-essenze estraibile, tetto in PlyLite, porta pivot, cristallo trasparente 8 mm con trattamento anticalcare, profili e maniglia brillante lucido, tastiera interna capacitiva con display retroilluminato, illuminazione cromoterapia interna a LED, kit audio Bluetooth, panca mobile in PlyLite con struttura in acciaio satinato (mm 850x300x420h).

avec structure autoportante et receveur de douche intégré en MineraLite, générateur de vapeur multi-clima (2,7kW), tuyau kneipp (blanc, avec érogation, support et prise eau), diffuseur avec tiroir pour huiles essentielles, toit en PlyLite, porte pivot, verre transparent 8 mm avec traitement anticalcaire, profilés et poignée brillant, clavier à écran tactile rétro-éclairé, chromothérapie, kit audio bluetooth, banc amovible en PlyLite avec structure en acier satiné (mm 850x300x420h).

mit selbsttragender Struktur und integrierten Duschtasse aus MineraLite, 2,7 kW-Dampfgenerator multiklima, Kneippschlauch (Weiß, mit Steuerung, Halterung und Wasserfassung), dispenser für aromatischer öl, PlyLite-Dach, Schwenktür, Glas transparent 8mm mit Antikalkschutzbehandlung, glänzen Profil und Griff, Tastatur interleuchtet Touchscreen, RGB LED-Farblichttherapie, Audio-Bluetooth Set, bewegliche Sitzbank aus PlyLite mit Struktur satiniert Stahl (mm850x300x420h).

ACCESSORI_ACCESSOIRES_ZUBEHÖRTEILE

Tamponamento 100 mm_Tamponnement 100mm_Ausfachung 100 mm

necessario solo in alcune composizioni a due o tre elementi_nécessaire seulement dans certaines compositions à deux ou trois éléments_
notwendig nur in einigen Zusammensetzung mit zwei oder drei Elemente

DISEGNI TECNICI_DESSINS TECHNIQUES_TECHNISCHE ZEICHNUNGEN

E' possibile scegliere la versione in fase di montaggio_La version peut être choisie pendant le montage_
Es ist möglich, die Version während der Installation auszuwählen

versione sinistra_version gauche version links

a muro frontale/centro stanza
mur frontale/centre pièce
an der Stirnwand/Raummitte



versione destra_version droite version rechts

a muro frontale/centro stanza
mur frontale/centre pièce
an der Stirnwand/Raummitte



ad angolo
d'angle
Eckversion



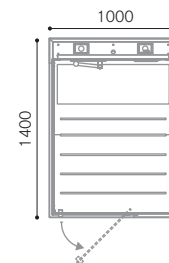
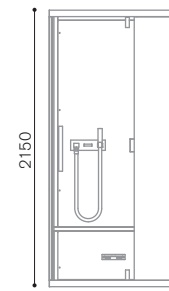
ad angolo
d'angle
Eckversion



nicchia
en niche
Nischeversion



nicchia
en niche
Nischeversion



Misure espresse
in mm
Les dimensions
sont en mm
Die Außenmaße
sind in mm
angegeben

configurazione
version_Konfiguration

CODICE_CODE R □ 0 0 A C 1 0 0 0

PasoDoble - Room

CONFIGURAZIONI_CONFIGURATIONS_KONFIGURATIONEN

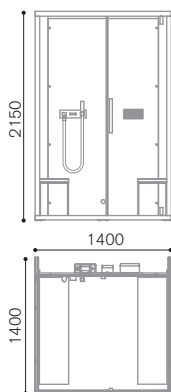
Hammam in PlyLite grigio finitura ardesia_hammam en PlyLite gris finition ardoise_Dampfkabine aus PlyLite grau schiefer-finish cm 140x140x215h

con struttura autoportante, generatore di vapore multiclima (4kW), tubo Kneipp (bianco, con comando, supporto e presa acqua), diffusore vapore, tetto in PlyLite, porta pivot, cristallo trasparente 8 mm con trattamento anticalcare, profili e maniglia brillante lucido, tastiera interna capacitiva con display retroilluminato, illuminazione cromoterapia interna a LED, kit audio Bluetooth, 2 panche mobili in PlyLite con struttura in acciaio satinato (mm 850x300x420h).

avec structure autoportante, générateur de vapeur multi-clima (4kW), tuyau kneipp (blanc, avec érogation, support et prise eau), diffuseur vapeur, toit en PlyLite, porte pivot, verre transparent 8 mm avec traitement anticalcaire, profilés et poignée brillant, clavier à écran tactile rétro-éclairé, chromothérapie, kit audio bluetooth, 2 bancs amovibles en PlyLite avec structure en acier satiné (mm 850x300x420h).

mit selbsttragender Struktur, 4 kW-Dampfgenerator multiklima, Kneippschlauch (weiß, mit Steuerung, Halterung und Wasserfassung), Dampfausgang, PlyLite-Dach, Schwenktür, Glas transparent 8mm mit Antikalkschutzbehandlung, glänzen Profil und Griff, Tastatur interleuchtet Touchscreen, RGB LED-Farblichttherapie, Audio-Bluetooth Set, 2 bewegliche Sitzbanke aus PlyLite mit Struktur satiniert Stahl (mm850x300x420h).

DISEGNI TECNICI_DESSINS TECHNIQUES_TECHNISCHE ZEICHNUNGEN



Misure espresse in mm
Les dimensions sont en mm
Die Außenmaße sind in mm angegeben

Schede tecniche disponibili su www.glass1989.it_Fiches techniques disponibles sur www.glass1989.it
Technische Informationen verfügbar auf www.glass1989.it

CODICE_
CODE

configurazione
version_Konfiguration

S	G	0	0	A	C	1	0	0	0
---	---	---	---	---	---	---	---	---	---



Modula

design Tommaso Bistacchi & Davide Anzalone

Dall'idea di un rivestimento versatile per lo spazio doccia ed hammam nasce **Modula**.

Focus del progetto è la perfetta integrazione tra il rivestimento murale e le dotazioni funzionali e benessere che in Modula si fondono senza soluzione di continuità.

Il risultato è un sistema di piastrelle modulare, adatto a soluzioni architettoniche di forte impatto ma anche facilmente applicabile a configurazioni bagno più standard.

Il sistema Modula offre in questo modo infinite possibilità nella creazione del proprio bagno e spazio benessere.

Le système **Modula** est né de l'idée d'un revêtement polyvalent pour l'espace douche et le hammam.

La clé de voûte du projet est la combinaison parfaite entre le revêtement mural et les dotations fonctionnelles et de bien-être qui, chez Modula, coexistent sans interruption.

Le résultat est un système de carrelage modulaire convenant aussi bien pour des espaces dotés d'un fort impact technico-esthétique que pour des salles de bains plus standards.

De cette manière, le système Modula offre un nombre infini de solutions pour créer sa propre salle de bains ou son espace bien-être.

Aus der Idee einer vielseitigen Verkleidung für den Dusch- und Hammbereich ist **Modula** entstanden.

Mittelpunkt des Projekts ist das perfekte Zusammenspiel der Wandverkleidung sowie der Funktions- und Wellnessausstattungen, die bei Modula ohne Kontinuitätsunterbrechung eine Einheit bilden.

Das Ergebnis ist ein modulares Fliesensystem, das geeignet ist für architektonische Lösungen mit starker Optik, gleichzeitig aber auch leicht in Badkonfigurationen eingesetzt werden kann, die dem Standard eher entsprechen.

Das System Modula bietet auf diese Weise unendlich viele Möglichkeiten für die Zusammenstellung des eigenen Bads und Wellnessbereichs.



Gli Elementi Modula_ Les éléments Modula_ Modula Elemente

cabinet Abmessungen
mm 300x300
mm 150x300 (nur für neutrales modul)

Übersicht Modul

Modula ShowerBlade
Modula ShowerRound
Modula ShowerFall
Modula ShowerHydro
Modula ShowerHand
Modula ShowerMix
Modula ShowerFeet
Modula Steam
Modula Kneipp
Modula BathMix
Modula BathFlow
Modula BasinMix
Modula BidetMix
Modula Mirror
Modula Shelf
Modula 3015
Modula 3030

Material und Farben
MineraLite mattweiß

dimension modules
mm 300x300
mm 300x150 (uniquement pour module neutre)

gamme modules

Modula ShowerBlade
Modula ShowerRound
Modula ShowerFall
Modula ShowerHydro
Modula ShowerHand
Modula ShowerMix
Modula ShowerFeet
Modula Steam
Modula Kneipp
Modula BathMix
Modula BathFlow
Modula BasinMix
Modula BidetMix
Modula Mirror
Modula Shelf
Modula 3015
Modula 3030

matériaux et finitions
MineraLite blanc mat

dimensioni moduli
mm 300x300
mm 300x150 (solo modulo neutro)


gamma moduli

Modula ShowerBlade
Modula ShowerRound
Modula ShowerFall
Modula ShowerHydro
Modula ShowerHand
Modula ShowerMix
Modula ShowerFeet
Modula Steam
Modula Kneipp
Modula BathMix
Modula BathFlow
Modula BasinMix
Modula BidetMix
Modula Mirror
Modula Shelf
Modula 3015
Modula 3030

materiali e finiture
MineraLite bianco opaco

overview gamme_Übersicht

Modula ShowerBlade



Modula ShowerRound



Modula Steam



Modula ShowerFall



Modula ShowerHydro



Modula Kneipp



Modula ShowerHand



Modula ShowerMix



Modula ShowerFeet



Modula BathMix



Modula BasinMix



Modula BidetMix



Modula Mirror



Modula BathFlow



Modula Shelf



Modula 3015



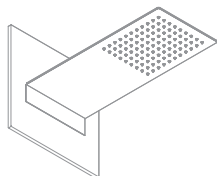
Modula 3030







Modula

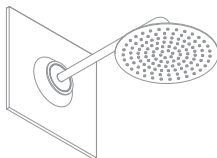


Modula ShowerBlade

Modulo per area doccia mm 300x300, completo di soffione Blade extrapiatto con testine anticalcare mm 450x200, finitura cromo lucido_

Elément pour espace douche mm 300x300, équipé d'une douche de tête extraplate Blade avec têtes anticalcaires mm 450x200, finition brillant_

Duschbereichmodul mm 300x300, ausgestattet mit ultraflache Blade Kopfbrause mit Anti-Kalk-System mm 450x200, in glänzendem Chrom Ausführung

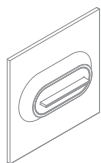


Modula ShowerRound

Modulo per area doccia mm 300x300, completo di soffione Round con testine anticalcare ø 250mm, braccetto mm 400, finitura cromo lucido_

Elément pour espace douche mm 300x300, équipé d'une douche de tête Round avec têtes anticalcaires ø 250mm, support mm 400, finition brillant_

Duschbereichmodul mm 300x300, ausgestattet mit Round Kopfbrause mit Anti-Kalk-System ø 250mm, Stütze mm 400, in glänzendem Chrom Ausführung

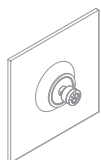


Modula ShowerFall

Modulo per area doccia mm 300x300, completo di cascata a lama finitura cromo lucido_

Elément pour espace douche mm 300x300, équipé d'une cascade à voile finition brillant_

Duschbereichmodul mm 300x300, ausgestattet mit Schwallwasserfall in glänzendem Chrom Ausführung

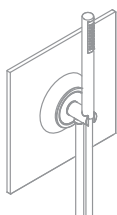


Modula ShowerHydro

Modulo per area doccia mm 300x300, completo di getto idromassaggio orientabile con testine anticalcare, finitura cromo lucido_

Elément pour espace douche mm 300x300, équipé d'un jet orientable avec têtes anticalcaires finition brillant_

Duschbereichmodul mm 300x300, ausgestattet mit einstellbare Whirlpool-Düse mit Anti-Kalk-System, in glänzendem Chrom Ausführung

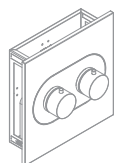


Modula ShowerHand

Modulo per area doccia e vasca mm 300x300, completo di doccia a stelo con holder fisso, finitura cromo lucido_

Elément pour espace douche et baignoire mm 300x300, équipé d'une douchette à main avec support fixe finition brillant_

Dusch- und Wannenbereichmodul mm 300x300, ausgestattet mit Stilo Handbrause mit fester Halterung, in glänzendem Chrom Ausführung



Modula ShowerMix

Modulo per area doccia mm 300x300, completo di miscelatore termostatico e deviatore, finitura cromo lucido_

Elément pour espace douche mm 300x300, équipé d'un mitigeur thermostatique et inverseur finition brillant_

Duschbereichmodul mm 300x300, ausgestattet mit Thermostat-Mischbatterie und Umsteller, in glänzendem Chrom Ausführung

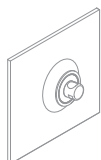


Modula ShowerFeet

Modulo per area doccia o hammam mm 300x300, completo di getto piedi ø 35mm, finitura cromo lucido_

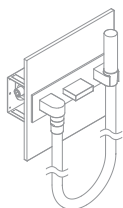
Elément pour espace douche et hammam mm 300x300 équipé d'un jet pieds ø 35mm finition brillant_

Dusch- oder Hammambereichmodul mm 300x300, ausgestattet mit Fußdüse ø 35mm, in glänzendem Chrom Ausführung



Modula Steam

Modulo per area hammam mm 300x300, completo di outlet vapore ø40mm, finitura cromo lucido.
Da abbinare al generatore di vapore Steam Home (vedere pag. 189)_
Élément pour espace hammam mm 300x300 équipé d'un diffuseur vapeur ø40mm, finition brillant.
A commander avec le générateur SteamHome (voir page 189)_
Hammbereichmodul mm 300x300, ausgestattet mit Dampfausstritt ø40mm, in glänzendem Chrom Ausführung. Mit Steam Home Dampfgenerator zu kombinieren (Siehe auf Seite 189)



Modula Kneipp

Modulo per area hammam mm 300x300, completo di tubo kneipp bianco ø35 mm, con comando, supporto e presa acqua_
Élément pour espace hammam mm 300x300 équipé d'un tuyau Kneipp blanc ø35 mm avec robinet, support et prise d'eau_
Hammbereichmodul mm 300x300, ausgestattet mit weiß Kneippschlauch ø 35 mm, Steuerung, Halterung und Wasserfassung.



Modula BathMix

Modulo per vasca mm 300x300, completo di gruppo miscelatore termostatico e deviatore, finitura cromo lucido_
Élément pour baignoire mm 300x300 équipé d'un mitigeur thermostatique et inverseur finition brillant_
Wannenbereichmodul mm 300x300, ausgestattet mit Thermostat-Mischbatterie und Umsteller, in glänzendem Chrom Ausführung



Modula BathFlow

Modulo erogatore per vasca mm 300x300 completo di erogatore ø 35 mm, finitura cromo lucido
(da abbinare a Modula BathMix nel caso in cui la colonna di scarico sia sprovvista di erogazione)_
Élément pour baignoire mm 300x300 équipé d'un bec érogation ø 35 mm finition brillant
(à commander avec Modula BathMix en cas de colonne sans ETP)_
Wannenwassereinlaufmodul mm 300x300, ausgestattet mit Wassereinlauf ø35mm, in glänzendem Chrom Ausführung. (Im Fall von Ablaufgarnitur ohne Wassereinlauf, kombinieren mit Modula BathMix)



Modula BasinMix

Modulo per lavabo mm 300x300, completo di erogatore e miscelatore, finitura cromo lucida_
Élément pour lavabo mm 300x300 équipé d'un mitigeur et érogation, finition brillant_
Waschtischmodul mm 300x300, ausgestattet mit Wassereinlauf und Mischer, in glänzendem Chrom Ausführung



Modula BidetMix

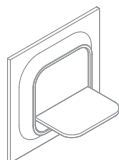
Modulo per bidet mm 300x300, completo di erogatore orientabile e miscelatore, finitura cromo lucida_
Élément pour bidet mm 300x300 équipé d'un bec érogation orientable, finition brillant_
Bidetmodul mm 300x300, ausgestattet mit einstellbarem Wassereinlauf und Mischer, in glänzendem Chrom Ausführung

Modula



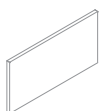
Modula Mirror

Modulo mm 300x300, con specchio da mm 180x180_
Elément mm 300x300 équipé d'un miroir mm 180x180_
Modul mm 300x300 mit Spiegel mm 180x180



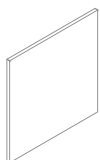
Modula Shelf

Modulo mm 300x300, con mensola mm 125x180_
Elément mm 300x300 équipé d'une étagère mm 125x180_
Modul mm 300x300, mit Regalbrett mm 125x180



Modula 3015

Modulo di rivestimento neutro mm 300x150, materiale MineraLite finitura bianco satinato_
Elément neutre mm 300x150, en MineraLite blanc matt_
Neutrales Verkleidungsmodul mm 300x150, aus MineraLite in satiniertem weiß Ausführung



Modula 3030

Modulo di rivestimento neutro mm 300x300, materiale MineraLite finitura bianco satinato_
Elément neutre mm 300x300, en MineraLite blanc matt_
Neutrales Verkleidungsmodul mm 300x300, aus MineraLite in satiniertem weiß Ausführung

ACCESSORI TECNICI_ACCESSOIRES TECHNIQUES_TECHNISCHE ZUBEHÖRE

Le quantità e la tipologia degli accessori da ordinare variano in base alla composizione Modula desiderata. Per completare l'ordine, si prega di contattare l'azienda_

Les quantités et codes des accessoires à commander varient suivant la composition Modula désirée. Pour compléter votre commande, veuillez donc contacter l'usine_

Die Menge und die Art von notwendigen Zubehöre, ändern je nach der gewünschten Modula Zusammensetzung. Um die Bestellung abzuschließen, bitte kontaktieren Sie die Firma.

Staffe di collegamento tra due telai_Supports de raccordement entre deux structures_Anschlusshalterungen von zwei Rahmen
(aggiuntivo_supplémentaire_Zusätzlichen Zubehöre)

Mezzo Telaio_demi structure_Halbrahmen

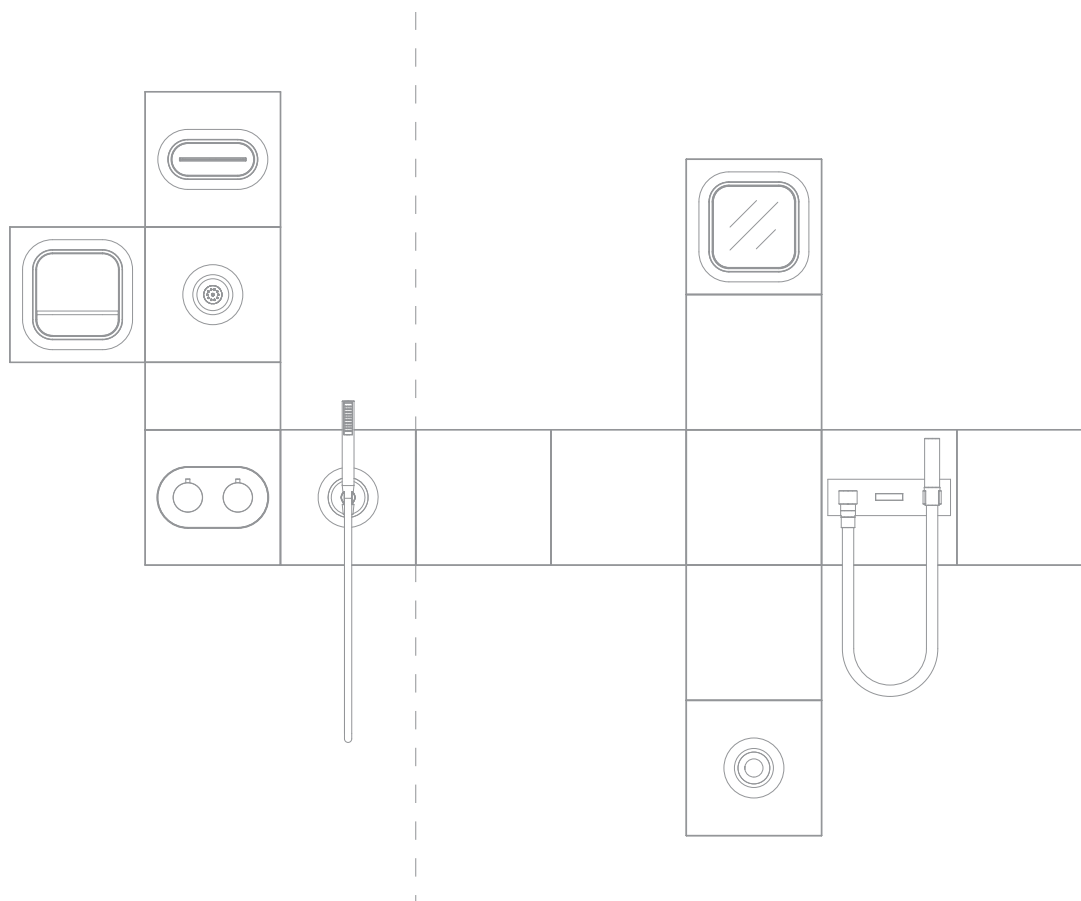
Telaio Singolo_structure à un élément_Einzelrahmen

Telaio Doppio_structure à deux éléments_Doppelrahmen

Telaio Triplo_structure à trois éléments_Triplerahmen

Esempi di composizione_ Exemples de composition_ Zusammensetzungsbeispiele

SHOWER&STEAM



Modula ShowerFall + Modula Shelf + Modula ShowerHydro + Modula 3015 + Modula ShowerMix + Modula ShowerHand

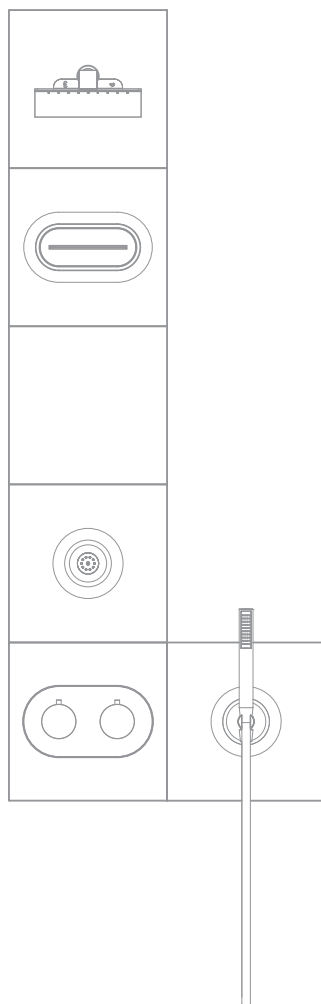
+ Modula 3030 (pz._pcs. 6) + Modulo Mirror + Modula Kneipp + Modula Steam

(Telai e staffe in base alla composizione_structure et supports suivant la composition_Rahmen und Halterungen je nach der Konfiguration)

Modula

Esempi di composizione_Exemples de composition_Zusammensetzungsbeispiele

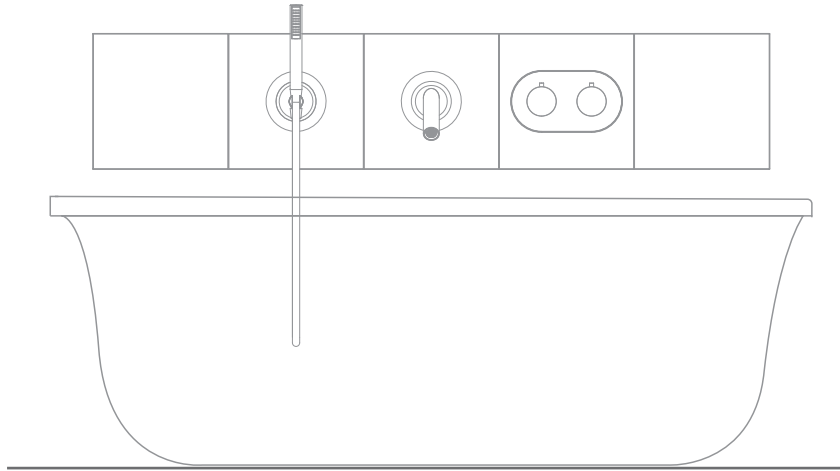
SHOWER



Modula ShowerBlade + Modula ShowerFall + Modula 3030 + Modula ShowerHydro + Modula ShowerMix + Modula ShowerHand

(Telai e staffe in base alla composizione_structure et supports suivant la composition_Rahmen und Halterungen je nach der Konfiguration)

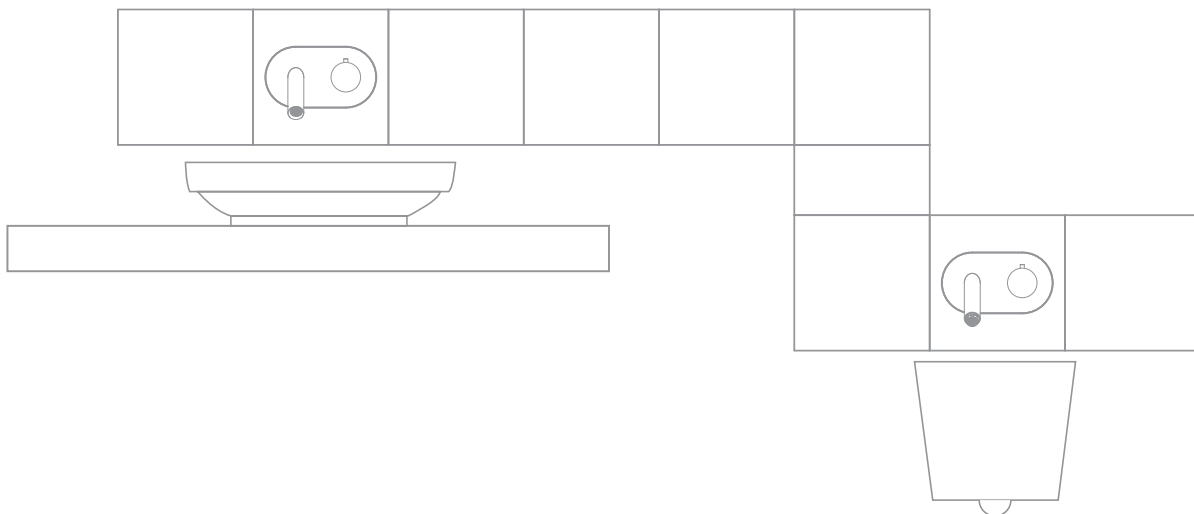
BATH



Modula 3030 (pz._pcs. 2) + Modula ShowerHand + Modula BathFlow + Modula BathMix

(Telai e staffe in base alla composizione_structure et supports suivant la composition_Rahmen und Halterungen je nach der Konfiguration)

BASIN&BIDET



Modula 3030 (pz._pcs. 7) + Modula BasinMix + Modula 3015 + Modula BidetMix

(Telai e staffe in base alla composizione_structure et supports suivant la composition_Rahmen und Halterungen je nach der Konfiguration)

glass®
1989

Via Baite 12/E zona industriale
31046 Oderzo (TV) Italy
T +39 0422 7146 r.a.
F +39 0422 816839
info@glass1989.it
www.glass1989.it

