

A decorative graphic consisting of several black dots of varying sizes and short horizontal lines scattered across the page. One dot is positioned above the word 'BATH', and another is above the word 'SOLUTIONS'.

BATH SOLUTIONS

soluções

de banho



catálogo —
— *geral* —
general catalogue —
— catalogue général

BANHEIRAS
BATHTUBS | BAIGNOIRES

04-25

PAINÉIS
PANELS | PANNEAUX

26-29

ACESSÓRIOS MADEIRA
WOOD ACCESSORIES | ACCESSOIRES EN BOIS

30-31

TORNEIRAS E ACESSÓRIOS
BATH DECK MIXER | MITIGEUR

32-34


CADEIA DE LEDS
LED SPA LIGHTS | CHAINE DE LED SPA

35



Joaquim Camarinha
ARO.





Banheira Charme de canto equipada com sistema de hidromassagem eletrônico flat em latão cromado, com opção 7 microjatos, sistema de desinfecção automática e lâmpada de iodo;
Almofada em poliuretano integral skin preto (também disponível em branco);
Conjunto torneira Extraplana;
Painel acrílico branco 1500x500.

Corner bathtub Charme equipped with flat electronic whirlpool system in chromed brass, 7 micro jets, automatic disinfection system and spa light optional;
Headrest integral skin polyurethane (also available in white);
Extraplana bath deck mixer;
White acrylic panel 1500x500.

Baignoire Charme coin équipé d'un système de hydromassage électronique flat en laiton chrome, avec l'option 7 microjets, système de désinfection automatique et lumière;
Repose-tête polyurethane skin intégrale noir (également disponible en blanc);
Mitigeur de baignoire d'encastrer Extraplana;
Panneau acrylique blanc 1500x500.



CHARME CANTO

1500x1500
info p.22/p.234



Banheira Gardénia de canto equipada com sistema de hidromassagem eletrônico simples ABS, com opção 7 microjatos;
Monocomando banheira Quadra com bica, inversor, chuveiro de mão, suporte e flexível;
Painel acrílico branco 1200x500.

Corner bathtub Gardénia equipped with electronic simple whirlpool system in chromed ABS, 7 micro jets optional;
Bath mixer with spout, diverter, handshower, flexible and support;
White acrylic panel 1200x500.

Baignoire Gardénia coin équipé d'un système de hydromassage électronique simple en ABS chrome, avec l'option 7 microjets;
Mitigeur bain mural avec bec, inverseur, douchette, flexible et support;
Panneau acrylique blanc 1200x500.



< 8
v 9

GARDÉNIA CANTO

1200x1200
info p.23/p.233



Banheira Planíssima de canto equipada com sistema de hidromassagem eletrônico flat em latão cromado, com opção 7 microjatos;

Almofadas em poliuretano integral skin preto (também disponível em branco);

Conjunto torneira Planíssima;

Painel frontal madeira 1900x500 lacado especial kourois preto;

Painel lateral madeira 700x500 lacado especial kourois preto;

Degrau parcial madeira lacado especial kourois preto;

Bloco gavetas madeira 550x700x500 lacado especial kourois preto, com 2 gavetas lacadas preto brilhante.

Corner bathtub Planíssima equipped with flat electronic whirlpool system in chromed brass, 7 micro jets optional;

Headrests integral skin polyurethane (also available in white);

Planíssima bath deck mixer;

Front panel, wood 1900x500 special lacquered black kourois;

Side panel, wood 700x500 special lacquered black kourois;

Partial step, wood special lacquered black kourois;

Drawer unit, wood 550x700x500 special lacquered black kourois with 2 drawers lacquered black high gloss.

Baignoire Planíssima coin équipé d'un système de hydromassage électronique flat en laiton chrome, avec l'option 7 microjets;

Repose-tête polyurethane skin intégrale noir (également disponible en blanc);

Mitigeur de baignoire d'encastrer Planíssima;

Tablier frontal en bois 1900x500 laque spécial kourois noir;

Tablier latéral en bois 700x500 laque spécial kourois noir;

Étape partielle en bois laque spécial kourois noir;

Unité de tiroirs en bois 550x700x500 laque spécial kourois noir avec 2 tiroirs laque noir brillant.



< 10
v 11

PLANÍSSIMA CANTO

DIREITA RIGHT DROITE
1800x1300x700
info p.23/p.223



Banheira Planíssima de canto equipada com sistema de hidromassagem eletrônico flat em latão cromado, com opção 7 microjatos;
Conjunto torneira Planíssima;
Painel frontal madeira 1900x500 lacado especial kourois preto;
Painel lateral madeira 700x500 lacado especial kourois preto;
Degrau integral madeira lacado especial kourois preto.

Corner bathtub Planíssima equipped with flat electronic whirlpool system in chromed brass, 7 micro jets optional;
Planíssima bath deck mixer;
Front panel, wood 1900x500 special lacquered black kourois;
Side panel, wood 700x500 special lacquered black kourois;
Integral step, wood special lacquered black kourois.

Baignoire Planíssima coin équipé d'un système de hydromassage électronique flat en laiton chrome, avec l'option 7 microjets;
Mitigeur de baignoire d'encastrer Planíssima;
Tablier frontal en bois 1900x500 laque spécial kourois noir;
Tablier latéral en bois 700x500 laque spécial kourois noir;
Étape intégral en bois laque spécial kourois noir.



12
13

PLANÍSSIMA CANTO

ESQUERDA LEFT GAUCHE

1800x1300x700

info p.22/p.223



Banheira Planíssima Duo equipada com sistema de hidromassagem confort em latão cromado, com opção de 6 microjatos;
Almofadas em poliuretano integral skin (preto ou branco);
Conjunto de torneira Planíssima.

Bathtub Planíssima Duo equipped with comfort whirlpool system in chromed brass, 6 micro jets optional;
Headrests integral skin polyurethane (black or white);
Planíssima bath deck mixer.




Baignoire Planíssima Duo équipé d'un système de hydromassage électronique confort en laiton chrome, avec l'option 6 microjets;
Repose-tête polyuréthane skin intégrale (noir ou blanc);
Mitigeur de baignoire d'encastrer Planíssima.



◀ 14
▶ 15

PLANÍSSIMA DUO

1900x900
info p.22/p.218



Banheira Planíssima equipada com sistema de hidromassagem eletrônico duplo ABS cromado;
Almofada em poliuretano integral skin branco (também disponível em preto);
Painel frontal madeira 1800x500 wengué;
Painel lateral madeira 800x500 wengué.

Bathtub Planíssima equipped with electronic double whirlpool system, chromed ABS;
Headrest in white integral skin polyurethane (also available in black);
Front panel, wengué wood 1800x500;
Side panel, wengué wood 800x500.

Baignoire Planíssima équipé d'un système de hydromassage électronique double en ABS chrome;
Repose-tête polyuréthane skin intégrale blanc (également disponible en noir);
Tablier frontal en bois 1800x500 wengué;
Tablier latéral en bois 800x500 wengué.



◀ 16
▼ 17

PLANÍSSIMA

1800x800
info p.23/p.208



Banheira Charme equipada com sistema de hidromassagem eletrônico kombi em abs cromado, com opção 7 microjatos;
 Almofada fixa, em poliuretano integral skin (só disponível em branco);
 Painel frontal madeira 1800x500 lacado vermelho rubi brilhante;
 Painel lateral madeira 800x500 lacado vermelho rubi brilhante;
 Bloco de gavetas em madeira com rodas, com 2 gavetas, 450x580x420, lacado vermelho rubi brilhante.

Bathtub Charme equipped with kombi electronic whirlpool system in chromed abs, 7 micro jets optional;
 Fixed headrest, polyurethane integral skin (only available in white);
 Front panel, wood 1800x500 lacquered red ruby high gloss;
 Side panel, wood 800x500 lacquered red ruby high gloss;
 Drawer unit in wood with wheels and 2 drawers, 450x580x420, lacquered red ruby high gloss.


Baignoire Charme équipé d'un système de hydromassage électronique kombi en abs chrome, avec l'option 7 microjets;
 Repose-tête fixe polyuréthane skin intégrale (seulement disponible en blanc);
 Tablier frontal en bois 1800x500 laque rouge rubis brillant;
 Tablier latéral en bois 800x500 laque rouge rubis brillant;
 Unité de tiroirs en bois avec roues et 2 tiroirs, 450x580x420, laque brillant rouge rubis.



< 18
Y 19

CHARME

1800x800
info p.24/p.227



Banheira Clássica equipada com sistema de hidromassagem eletrônico simples abs cromado, com opção 7 microjatos;

Almofada em poliuretano integral skin branco (também disponível em preto);

Painel frontal madeira 1700x500 faia;

Painel lateral madeira 800x500 faia;

Par de pegas cromadas.

Bathtub Clássica equipada with electronic simple whirlpool system in chromed abs, 7 micro jets optional;

Headrest in white integral skin polyurethane (also available in black);

Front panel, beech wood 1700x500;

Side panel, beech wood 800x500;

Pair of chromed handles.

Baignoire Clássica équipé d'un système de hydromassage électronique simple en abs chrome, avec l'option 7 microjets;

Repose-tête polyuréthane skin intégrale blanc (également disponible en noir);

Tablier frontal en bois 1700x500 hêtre;

Tablier latéral en bois 800x500 hêtre;

Paire de poignées chromées.



◀ 20
▼ 21

CLÁSSICA

1700x800
info p.24/p.199

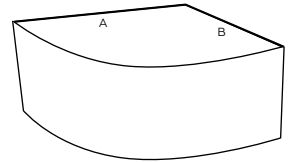
BANHEIRAS

BATH TUBS
BAIGNOIRES

CHARME CANTO p.04-07/p.234-238



A	B
1500	1500
1450	1450
1400	1400
1350	1350
1300	1300

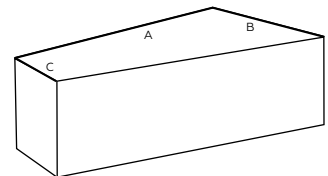


PLANÍSSIMA CANTO p.11/p.223-227

ESQUERDA | LEFT | GAUCHE



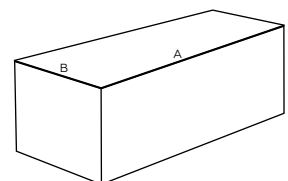
A	B	C
1800	1300	700
1700	1200	650
1700	1000	650
1600	1000	650



PLANÍSSIMA DUO p.14/p.218-222



A	B
2000	1000*
1900	900*
1900	800
1800	900
1800	800



ECOLINE
ECOLINE
ECOLINE



PNEUMÁTICO SIMPLES ABS
SIMPLE PNEUMATIC ABS
PNEUMATIQUE SIMPLE ABS



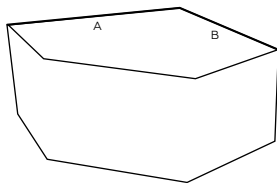
PNEUMÁTICO DUPLO ABS
DOUBLE PNEUMATIC ABS
PNEUMATIQUE DOBLE ABS



ELETRÓNICO SIMPLES ABS
SIMPLE ELECTRONIC ABS
ELECTRONIQUE SIMPLE ABS



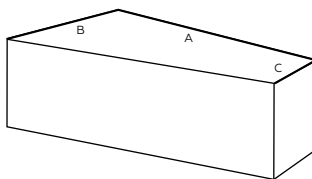
p.08/p.233 GARDÉNIA CANTO



A B
1200 1200



p.10/p.223-227 PLANÍSSIMA CANTO
DIREITA | RIGHT | DROITE



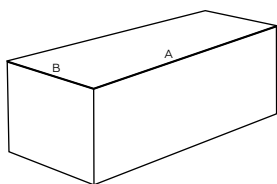
A B C
1800 1300 700
1700 1200 650
1700 1000 650
1600 1000 650



< 22
v 23



p.16/p.208-217 PLANÍSSIMA



A B
1900 1000*
1900 900*
1800 800
1800 750
1700 800
1700 750
1700 700
1600 750
1600 700
1500 700



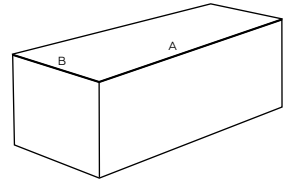
BANHEIRAS

BATH TUBS
BAIGNOIRES

CHARME p.18/p.227-232



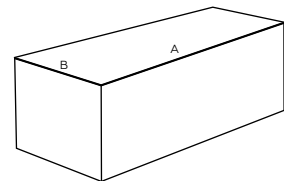
A	B
1800	800
1700	800
1700	750
1700	700
1600	750
1600	700



CLÁSSICA p.20/p.201-206



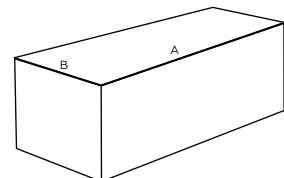
A	B
1800	800
1700	800
1700	750
1700	700
1600	750
1600	700



CLÁSSICA p.20/p.199-200

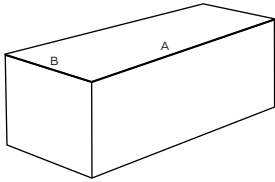


A	B
1500	700
1400	700





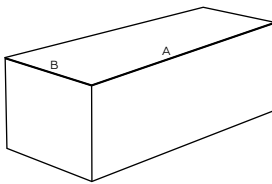
p.207 CLÁSSICA DUO



A B
1900 900



p.198 CLÁSSICA

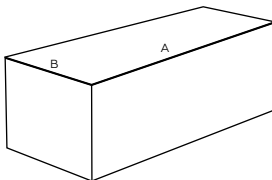


A B
1350 700



< 24
v 25

p.198 CLÁSSICA



A B
1200 700



PAINÉIS EM ACRÍLICO

ACRYLIC PANELS
PANNEAUX EN ACRYLIQUE

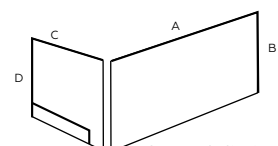
FRONTAL E LATERAL p.242 FRONTAL AND LATERAL | FRONTAL ET LATÉRAL



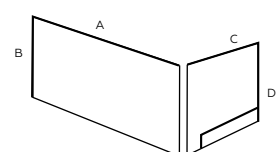
A	B
1200	500
1350	500
1400	500
1500	500
1600	500
1700	500
1800	500
1900	500
2000	500

C	D
700	500
750	500
800	500
900	500
1000	500

Acabamento branco
Finished: white | Finition: blanc



Lateral direito
Right side
Latéral droite



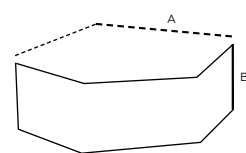
Lateral esquerdo
Left side
Latéral gauche

GARDÉNIA p.08/p.242



A	B
1200	500

Acabamento branco
Finished: white | Finition: blanc

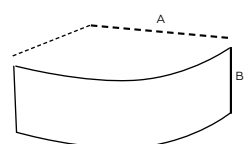


CHARME CANTO p.4/p.242



A	B
1500	500
1450	500
1400	500
1350	500
1300	500

Acabamento branco
Finished: white | Finition: blanc



PAINÉIS EM FENÓLICO

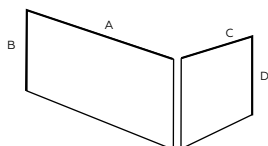
PHENOLIC PANELS
PANNEAUX EN PHÉNOLIQUE



Acabamento: envernizado castanho

Finished: varnished brown | Finition: verni marrón

p.242 **CASTANHO**
BROWN | MARRÓN



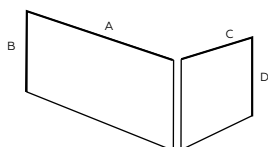
A	B	C	D
1200	500	700	500
1350	500	750	500
1400	500	800	500
1500	500	900	500
1600	500	1000	500
1700	500		
1800	500		
1900	500		
2000	500		



Acabamento: envernizado faia

Finished: varnished brown | Finition: verni marrón

p.242 **FAIA**
BEECH | HÊTRE



A	B	C	D
1200	500	700	500
1350	500	750	500
1400	500	800	500
1500	500	900	500
1600	500	1000	500
1700	500		
1800	500		
1900	500		
2000	500		

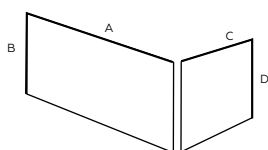


< 26
v 27

Acabamento: envernizado mel

Finished: varnished honey | Finition: verni miel

p.242 **MEL**
HONEY | MIEL



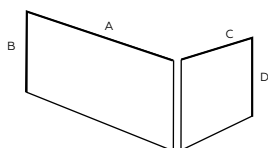
A	B	C	D
1200	500	700	500
1350	500	750	500
1400	500	800	500
1500	500	900	500
1600	500	1000	500
1700	500		
1800	500		
1900	500		
2000	500		



Acabamento: envernizado wengué

Finished: varnished wengué | Finition: verni wengué

p.242 **WENGUÉ**
WENGUÉ | WENGUÉ



A	B	C	D
1200	500	700	500
1350	500	750	500
1400	500	800	500
1500	500	900	500
1600	500	1000	500
1700	500		
1800	500		
1900	500		
2000	500		



PAINÉIS LACADOS

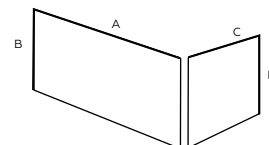
LACQUERED PANELS
PANNEAUX LAQUÉ

MADEIRA - VERDE p.242 WOOD - GREEN | BOIS - VERT

Acabamento: lacado verde brilhante
Finished: green high gloss lacquered | Finition: laqué en vert brillant



A	B	C	D
1200	500	700	500
1350	500	750	500
1400	500	800	500
1500	500	900	500
1600	500	1000	500
1700	500		
1800	500		
1900	500		
2000	500		

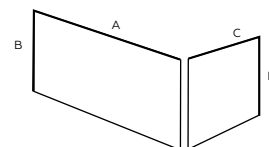


MADEIRA - LARANJA p.242 WOOD - ORANGE | BOIS - L'ORANGE

Acabamento: lacado laranja brilhante
Finished: orange high gloss lacquered | Finition: laqué en l'orange brillant



A	B	C	D
1200	500	700	500
1350	500	750	500
1400	500	800	500
1500	500	900	500
1600	500	1000	500
1700	500		
1800	500		
1900	500		
2000	500		

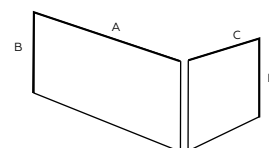


MADEIRA - VIOLETA p.242 WOOD - VIOLET | BOIS - VIOLET

Acabamento: lacado violeta brilhante
Finished: violet high gloss lacquered | Finition: laqué en violet brillant

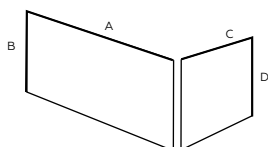


A	B	C	D
1200	500	700	500
1350	500	750	500
1400	500	800	500
1500	500	900	500
1600	500	1000	500
1700	500		
1800	500		
1900	500		
2000	500		



Acabamento: lacado rubi brilhante
 Finished: ruby high gloss lacquered | Finition: laqué en rubis brillant

p.242 MADEIRA - RUBI
 WOOD - RUBY | BOIS - RUBIS

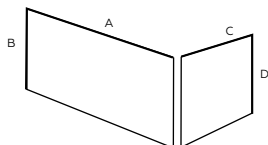


A	B	C	D
1200	500	700	500
1350	500	750	500
1400	500	800	500
1500	500	900	500
1600	500	1000	500
1700	500		
1800	500		
1900	500		
2000	500		



Acabamento: lacado grafite brilhante
 Finished: graphit high gloss lacquered | Finition: laqué en graphite brillant

p.242 MADEIRA - GRAFITE
 WOOD - GRAPHIT | BOIS - GRAPHITE



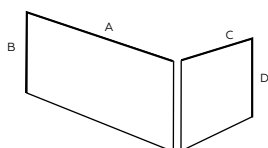
A	B	C	D
1200	500	700	500
1350	500	750	500
1400	500	800	500
1500	500	900	500
1600	500	1000	500
1700	500		
1800	500		
1900	500		
2000	500		



< 28
 v 29

Acabamento: lacado preto brilhante
 Finished: black high gloss lacquered | Finition: laqué en noir brillant

p.242 MADEIRA - PRETO
 WOOD - BLACK | BOIS - NOIR



A	B	C	D
1200	500	700	500
1350	500	750	500
1400	500	800	500
1500	500	900	500
1600	500	1000	500
1700	500		
1800	500		
1900	500		
2000	500		



ACESSÓRIOS DE MADEIRA

WOOD ACCESSORIES
ACCESSOIRES EN BOIS

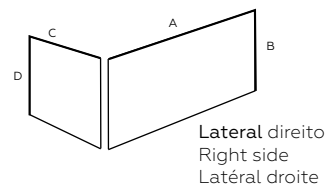
CONJUNTO PAINÉIS PLANÍSSIMA DE CANTO p.10-13/p.223-227 SET PANELS FOR PLANÍSSIMA CORNER ENSEMBLE DE PANNEAUX POUR PLANÍSSIMA D'ANGLE

Acabamento: envernizado, lacado e kouros
Finished: varnished, lacquered and kouros
Finition: verni, laqué et kouros

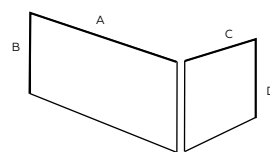


A	B
1700	500
1800	500

A	B
650	500
700	500



Lateral direito
Right side
Latéral droite



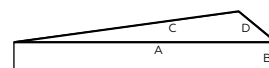
Lateral esquerdo
Left side
Latéral gauche

DEGRAU INTEGRAL DE MADEIRA p.12/p.223-227 INTEGRAL WOOD STEP ÉTAPE INTEGRALE EN BOIS

Acabamento: envernizado, lacado e kouros
Finished: varnished, lacquered and kouros
Finition: verni, laqué et kouros



A	B	C	D
1700	200	1796	550
1800	200	1896	600

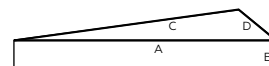


DEGRAU PARCIAL DE MADEIRA p.10/p.223-227 PARTIAL WOOD STEP ÉTAPE PARTIELLE EN BOIS

Acabamento: envernizado, lacado e kouros
Finished: varnished, lacquered and kouros
Finition: verni, laqué et kouros

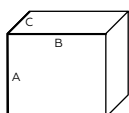


A	B	C	D
1090	200	1145	350



Acabamento: envernizado, lacado e kouros
 Finished: varnished, lacquered and kouros
 Finition: verni, laqué et kouros

p.10/p.223-227/p.241 **MÓDULO GAVETAS PLANÍSSIMA**
 PLANÍSSIMA DRAWER UNIT
 UNITÉ DE TIROIRS PLANÍSSIMA

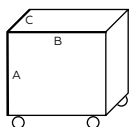


A	B	C
550	500	650
550	500	700



Acabamento: envernizado, lacado e kouros
 Finished: varnished, lacquered and kouros
 Finition: verni, laqué et kouros

p.18/p.241 **MÓDULO GAVETAS COM 4 RODAS**
 DRAWER UNIT WITH 4 WHEELS
 UNITÉ DE TIROIRS AVEC 4 ROUES



A	B	C
450	580	420
580	800	420



< 30
 ¥ 31

OUTROS ACABAMENTOS PARA PAINÉIS MADEIRA E MÓDULOS DE GAVETAS
 OTHER FINISH TO WOOD PANELS AND MODULE DRAWERS
 D'AUTRES FINITIONS POUR PANNEAUX DE BOIS ET MODULE DE TIROIRS

KOUROS Branco
 KOUROS White
 KOUROS Blanc

KOUROS Preto
 KOUROS Black
 KOUROS Noir

KOUROS Vermelho
 KOUROS Red
 KOUROS Rouge

KOUROS Savana
 KOUROS Savannah
 KOUROS Savane

KOUROS Camel
 KOUROS Camel
 KOUROS Chamelle

Madeira Zebrano
 Zebrano Wood
 Bois Zebrano



TORNEIRAS E ACESSÓRIOS p.240

BATH DECK MIXER AND ACCESSORIES
MITIGEUR D'ENCASTRÉ ET ACCESSOIRES

CONJUNTO TORNEIRA PLANÍSSIMA
PLANÍSSIMA BATH DECK MIXER
MITIGEUR DE BAIGNOIRE D'ENCASTRER PLANÍSSIMA



CONJUNTO TORNEIRA EXTRAPLANA
EXTRAPLANA BATH DECK MIXER
MITIGEUR DE BAIGNOIRE D'ENCASTRER EXTRAPLANA



CONJUNTO TORNEIRA NASCENTE
NASCENTE BATH DECK MIXER
MITIGEUR DE BAIGNOIRE D'ENCASTRER NASCENTE



CONJUNTO TORNEIRA QUADRA
QUADRA BATH DECK MIXER
MITIGEUR DE BAIGNOIRE D'ENCASTRER QUADRA



CONJUNTO TORNEIRA CILÍNDRICA
CILÍNDRICA BATH DECK MIXER
MITIGEUR DE BAIGNOIRE D'ENCASTRER CILÍNDRICA



CONJUNTO CASCATA DE ENCASTRAR
CASCATA BUILT-IN SET
ENSEMBLE D'ENCASTRER CASCATA



CONJUNTO ENCHIMENTO POR VÁLVULA QUADRA

QUADRA WATER OUTLET SET THROUGH BATH POP-UP WASTE
ENSEMBLE DE REMPLISSAGE D'EAU PAR LE VIDAGE UTOMATIQUE QUADRA



CONJUNTO ENCHIMENTO POR VÁLVULA CILÍNDRICA

CILINDRICA WATER OUTLET SET THROUGH BATH POP-UP WASTE
ENSEMBLE DE REMPLISSAGE D'EAU PAR LE VIDAGE UTOMATIQUE QUADRA



MONOCOMANDO DE BANHEIRA AO CHÃO QUADRA

SINGLE-LEVER MIXER TO FLOOR QUADRA
MITIGEUR DE BAIGNOIRE AU SOL QUADRA



MONOCOMANDO DE BANHEIRA AO CHÃO CILÍNDRICA

SINGLE-LEVER MIXER TO FLOOR CILINDRICA
MITIGEUR DE BAIGNOIRE AU SOL CILINDRICA



< 32
v 33

VÁLVULA AUTOMÁTICA PARA BANHEIRA

AUTOMATIC POP-UP WASTE FOR BATHTUB
VIDAGE AUTOMATIQUE POUR BAIGNOIRE



CONJUNTO ANTI-GOTAS PARA TORNEIRA DE ENCASTRAR

ANTI-DROPS SET FOR BATH DECK MIXER
ANTI-GOUTTES ASSEMBLE POUR MITIGEUR D'ENCASTRER



ACESSÓRIOS p.241

ACCESSORIES
ACCESSOIRES


PEGAS PARA CLÁSSICA DUO
HANDLES FOR CLÁSSICA DUO
POIGNÉES POUR CLÁSSICA DUO



PEGAS PARA CHARME E CLÁSSICA
HANDLES FOR CHARME AND CLÁSSICA
POIGNÉES POUR CHARME ET CLÁSSICA



ALMOFADA BRANCA OU PRETA PARA PLANÍSSIMA
WHITE OR BLACK HEADREST FOR PLANÍSSIMA
REPOSE-TÊTE BLANC OU NOIR POUR PLANÍSSIMA



ALMOFADA BRANCA OU PRETA PARA CLÁSSICA
WHITE OR BLACK HEADREST FOR CLÁSSICA
REPOSE-TÊTE BLANC OU NOIR POUR CLÁSSICA



ALMOFADA BRANCA OU PRETA PARA CHARME
WHITE OR BLACK HEADREST FOR CHARME
REPOSE-TÊTE BLANC OU NOIR POUR CHARME



ALMOFADA FIXA BRANCA PARA CHARME
WHITE FITTED HEADREST FOR CHARME
REPOSE-TÊTE FIXE BLANC POUR CHARME





BRANCO
WHITE | BLANC

EFEITO CADEIA DE LUZ – LINHA FLAT

EFFECT LIGHT CHAIN - FLATLINE | EFFET CHAÎNE LÉGÈRE – FLATLINE

Para instalação em banheiras simples ou de hidromassagem;
Terapia de luz que alterna suavemente entre 7 cores;
Tecnologia totalmente segura – leds impermeáveis.

For the installation in bathtubs or whirlpools;
Color-light therapy with 7 gently alternating colors;
Totally safe technology - leds waterproof.

Pour l'installation dans les baignoires simple ou avec hydromassage;
La luminothérapie qui bascule doucement entre 7 couleurs;
Technologie totalement sûr - leds imperméable à l'eau.



MARINHO
NAVY BLUE | BLEU MARINE



AMARELO
YELLOW | JAUNE



AZUL
BLUE | BLEU



VERDE
GREEN | VERT



VERMELHO
RED | ROUGE



VIOLETA
VIOLET | VIOLET



A hidromassagem é uma forma terapêutica milenar de utilização da água, que baseia os seus benefícios na ação dinâmica e térmica que a água, sob pressão ou em movimento, exerce sobre a pele e os tecidos provocando o relaxamento físico e sensação de bem-estar. Tem sido igualmente utilizada com êxito pela fisioterapia como efeito terapêutico de reabilitação de lesões musculares ou ainda como auxílio na recuperação de traumas ósseos e na reabilitação ortopédica.

Consciente dos efeitos terapêuticos que a hidromassagem proporciona, a ASD instala nas suas banheiras diferentes tipos de sistemas, utilizando acessórios e componentes fabricados com os mais altos padrões de qualidade.

Os sistemas de hidromassagem ASD encontram-se homologados em conformidade com as normas internacionais harmonizadas, possuindo marcação CE.

The spa is an ancient form of therapeutic use of water, which bases its benefits on dynamic action and thermal water under pressure or in motion, has on the skin and tissues causing physical relaxation and sense of well-being. It has also been used successfully for the therapeutic effect of physiotherapy as rehabilitation of muscle injuries or as an aid in trauma recovery and bone in orthopedic rehabilitation. Aware of the therapeutic effect that the hydro massage provides, ASD in their bathtubs install different types of systems, using components and accessories manufactured with the highest quality.

ASD whirlpool systems are certified in accordance with the harmonized international standards, having CE marking.

Le spa est une forme ancienne de l'utilisation thérapeutique de l'eau, qui fonde ses avantages sur l'action dynamique et l'eau thermique sous pression ou en mouvement, a sur la peau et les tissus, entraînant une détente physique et sentiment de bien-être. Il a également été utilisé avec succès pour l'effet thérapeutique de kinésithérapie que la réhabilitation des blessures musculaires ou comme aide au rétablissement après un traumatisme et d'os dans la réadaptation orthopédique.

Conscient que les effets thérapeutiques du spa offre, l'ASD dans leurs baignoires installe différents types de systèmes, en utilisant des composants et accessoires fabriqués les plus hauts standards de qualité.

L'ASD systèmes hydro massage sont approuvés en conformité avec les normes internationales harmonisées, ayant le marquage CE.




186
187

HIDROMASSAGEM

WHIRLPOOL HYDROMASSAGE

SISTEMAS DE HIDROMASSAGEM p.199/p.238

WHIRLPOOL SYSTEMS
SYSTÈMES DE HYDROMASSAGE



ECOLINE
ECOLINE
ECOLINE



6 injetores de água laterais orientáveis em ABS; Comando pneumático de 2 funções: on/off, massagem de água e regulação manual de caudal (mistura de ar); Crivo de sucção ABS; Motor 650w IP54 230-240-V 3A; Válvula de descarga automática; Ligação equipotencial; 2 anos de garantia contra defeitos de fabrico.

Disponível em cromado.

6 lateral swivelling water jets in ABS; Pneumatic press button control 2 functions: on/off water massage and manual air control; Suction strainer in ABS; 650w IP54 230-240-V 3A jet pump; Automatic discharge valve; Equipotential connection; 2 years guarantee against manufacture defects. Available in chromed.

6 jets d'eau latéraux orientables en ABS; Bouton poussoir pneumatique de 2 fonctions: on/off circuit de l'eau et le réglage manuel d'accès d'air; Grille d'aspiration ABS; Pompe d'eau 650w 230-240-V 3A; Vidage automatique; Liaison équipotentielle; 2 ans de garantie contre les défauts de fabrication. Disponible en chrome.



PNEUMÁTICO SIMPLES ABS
SIMPLE PNEUMATIC ABS
PNEUMATIQUE SIMPLE ABS



6 injetores de água laterais orientáveis em ABS; Comando pneumático de 2 funções: on/off, massagem de água e regulação manual de caudal (mistura de ar); Crivo de sucção ABS; Motor 650w IP54 230-240-V 3A; Válvula de descarga automática; Quadro controlo pneumático com sensor nível de água; Ligação equipotencial; Interruptor diferencial monofásico proteção 25A/30mA - 240V - 50Hz; 2 anos de garantia contra defeitos de fabrico. Disponível em cromado.

6 lateral swivelling water jets in ABS; Pneumatic press button control, 2 functions: on/off water massage and manual air control; Suction strainer in ABS; 650w IP54 230-240-V 3A jet pump; Automatic discharge valve; Pneumatic control panel with water level sensor; Equipotential connection; Residual current operator circuit breaker (RCCB) 25A/30mA - 240V - 50Hz; 2 years guarantee against manufacture defects. Available in chromed.

6 jets d'eau latéraux orientables en ABS; Bouton poussoir pneumatique; 2 fonctions: on/off, massage de l'eau et le réglage manuel d'accès d'air; Grille d'aspiration ABS; Pompe d'eau 650w 230-240-V 3A; Vidage automatique; Commande pneumatique avec sensor de niveau d'eau; Liaison équipotentielle; Disjoncteur différentiel monophasique protection 25A/30mA - 240V - 50Hz; 2 ans de garantie contre les défauts de fabrication. Disponible en chrome.





PNEUMÁTICO DUPLO ABS
DOUBLE PNEUMATIC ABS
PNEUMATIQUE DOBLE ABS



6 injetores de água laterais orientáveis em ABS; 10 injetores de ar em ABS; Comando pneumático 2 funções: on/off massagem de água e regulação manual de caudal (mistura de ar); Comando pneumático on/off massagem de ar; Crivo de sucção ABS; Motor 650w IP54 230-240-V 3A/ 800W IP54 230-240-V 3A (com micros); Compressor 830W IPX5 230-240-V 4.2A com aquecimento; Válvula de descarga automática com dreno; Quadro controlo pneumático com sensor nível de água; Ligação equipotencial; Interruptor diferencial monofásico proteção 25A/30mA - 240V - 50Hz; 2 anos de garantia contra defeitos de fabrico. Disponível em cromado.

6 lateral swivelling water jets in ABS; 10 air jets in ABS; Pneumatic press button control 2 functions: on/off water massage and manual air control; Suction strainer in ABS; 650w IP54 230-240-V 3A jet pump or 800w IP54 230-240-V 3A jet pump (with micros); 830W IPX5 230-240-V 4.2A blower with heating; Automatic discharge valve with drain; Pneumatic control panel with water level sensor; Equipotential connection; Residual current operator circuit breaker (RCCB) 25A/30mA - 240V - 50Hz; 2 years guarantee against manufacture defects. Available in chromed.

6 jets d'eau latéraux orientables en ABS; 10 jets d'air; Bouton-poussoir pneumatique de 2 fonctions: on/off massage de l'eau et le réglage manuel d'accès d'air; Bouton-poussoir pneumatique on/off circuit d'air; Grille d'aspiration ABS; Pompe d'eau 650w 230-240-V 3A ou 800w IP54 230-240-V 3A (avec micros); Ventilateur 830W IPX5 230-240-V 4.2A avec réchauffeur; Vidage automatique avec drain; Tableau de commande pneumatique avec capteur de niveau d'eau; Liaison équipotentielle; Disjoncteur différentiel monophasique protection 25A/30mA - 240V - 50Hz; 2 ans de garantie contre les défauts de fabrication. Disponible en chrome.



ELETRÓNICO SIMPLES ABS
SIMPLE ELECTRONIC ABS
ELECTRONIQUE SIMPLE ABS



6 injetores de água laterais orientáveis em ABS; Comando digital de 3 funções: on/off massagem de água, intermitência automática de água e regulação manual de caudal (mistura de ar); Crivo de sucção ABS; Motor 650w IP54 230-240-V 3A / 800W IP54 230-240-V 3A (com micros); Válvula de descarga automática; Quadro controlo eletrónico KOLLER SYSTEM; Sensor nível de água; Ligação equipotencial; Interruptor diferencial monofásico proteção 25A/30mA - 240V - 50Hz; 2 anos de garantia contra defeitos de fabrico. Disponível em cromado.

6 lateral swivelling water jets in ABS; Electronic control 3 functions: on/off water massage, automatic water interval and manual air control; Suction strainer in ABS; 650w IP54 230-240-V 3A jet pump or 800W IP54 230-240-V 3A jet pump (with micros); Automatic discharge valve; KOLLER SYSTEM electronic control panel; Water level sensor; Equipotential connection; Residual current operator circuit breaker (RCCB) 25A/30mA - 240V - 50Hz; 2 years guarantee against manufacture defects. Available in chromed.

6 jets d'eau latéraux orientables en ABS; Interrupteur électronique de 3 fonctions: on/off massage de l'eau, automatique intermittente de l'eau et le réglage manuel d'accès d'air; Grille d'aspiration ABS; Pompe d'eau 650w 230-240-V 3A ou 800W IP54 230-240-V 3A (avec micros); Vidage automatique; Commande électronique KOLLER SYSTEM; Capteur de niveau d'eau; Disjoncteur différentiel monophasique protection 25A/30mA - 240V - 50Hz; 2 ans de garantie contre les défauts de fabrication. Disponible en chrome.

< 188
v 189



SISTEMAS DE HIDROMASSAGEM p.199/p.238

WHIRLPOOL SYSTEMS
SYSTÈMES DE HYDROMASSAGE



ELETRÔNICO DUPLO ABS
DOUBLE ELECTRONIC ABS
ELECTRONIQUE DOBLE ABS



6 injetores de água laterais orientáveis em ABS; 10 injetores de ar em ABS; Comando eletrônico de 4 funções: on/off massagem de água e ar, intermitência automática de água, variação automática de intensidade do ar; Regulador manual de caudal (mistura de ar); Crivo de sucção ABS; Motor 650W IP54 230-240-V 3A ou 800W IP54 230-240-V 3A (com micros); Compressor 830W IPX 230-240-V 4.2A com aquecimento; Válvula de descarga automática com dreno; Quadro controle eletrônico KOLLER SYSTEM; Sensor nível de água eletrônico; Ligação equipotencial; Interruptor diferencial monofásico proteção 24A/30mA - 240V - 50 Hz; 2 anos de garantia contra defeitos de fabrico.
Disponível em cromado.

6 lateral swivelling water jets ABS; 10 air jets in ABS; Electronic control 4 functions: on/off and air massage, automatic water interval, automatic variation of air intensity; Manual air control; Suction strainer in ABS; 650W IP54 230-240-V 3A jet pump or 800W IP54 230-240-V 3A jet pump (with micros); 830W IPX5 230-240-V 4.2A blower with heating; Automatic discharge valve with drain; KOLLER SYSTEM electronic control panel; Electronic water level sensor; Equipotential connexion; Residual current operator circuit breaker (RCCB) 25A/30mA - 240V - 50Hz; 2 years guarantee against manufacture defects.
Available in chromed.

6 jets d'eau latéraux orientables en ABS; 10 jets d'air en ABS; Panneaux de commande électronique de 4 fonctions: on/off massage d'eau et d'air, automatique de l'intermittence de l'eau et variation automatique de l'intensité de l'air; Réglage manuel d'accès d'air; Grille d'aspiration ABS; Pompe d'eau 650W IP54 230-240-V 3A ou 800W IP54 230-240-V 3A (avec micros); Ventilateur 830W IPX5 230-240-V 4.2A avec réchauffeur; Vidage automatique avec drain; Commande électronique KOLLER SYSTEM; Électronique capteur de niveau d'eau; Liaison équipotentielle; Disjoncteur différentiel monophasique protection 25A/30mA - 240V - 50Hz; 2 ans de garantie contre les défauts de fabrication.
Disponible en chrome.



ELETRÔNICO KOMBI ABS
KOMBI ELECTRONIC ABS
ELECTRONIQUE KOMBI ABS



6 injetores de água laterais orientáveis em ABS; 10 injetores inferiores em ABS; Comando eletrônico de 3 funções: on/off massagem de água, intermitência automática de água e regulação manual de caudal (mistura de ar); Inversor 2 vias com 3 posições: massagem lateral, massagem inferior ou funcionamento de ambas em simultâneo; Crivo de sucção ABS; Motor 650w IP54 230-240-V 3A ou 800W IP54 230-240-V 3A (com micros); Válvula de descarga automática com dreno; Quadro controle eletrônico KOLLER SYSTEM; Sensor nível de água eletrônico; Ligação equipotencial; Interruptor diferencial monofásico proteção 25A/30mA - 240V - 50Hz; 2 anos de garantia contra defeitos de fabrico.
Disponível em cromado.

6 lateral swivelling jets in ABS; 10 lower jets in ABS; Electronic control 3 functions: on/off water massage, automatic water interval and manual air control, 2 way inverter with 3 positions: side massage, lower massage or simultaneous operation of both; Suction strainer in ABS; 650w IP54 230-240-V 3A jet pump or 800W IP54 230-240-V 3A jet pump (with micros); Automatic discharge valve with drain; KOLLER SYSTEM Electronic control panel; Electronic water level sensor; Equipotential connection; Residual current operator circuit breaker (RCCB) 25A/30mA - 240V - 50Hz; 2 years guarantee against manufacture defects.
Available in chromed.

6 jets d'eau latéraux orientables en ABS; 10 inférieure jets en ABS; Panneaux de commande électronique 3 fonctions: on/off massage d'eau et d'air et réglage manuel d'accès d'air; Inverseur à 2 voies avec 3 positions: massage latéraux, massage inférieure ou fonctionnement simultané des deux; Grille d'aspiration ABS; Pompe d'eau 650w 230-240-V 3A ou 800W IP54 230-240-V 3A (avec micros); Vidage automatique avec drain; Commande électronique KOLLER SYSTEM; Électronique capteur de niveau d'eau; Liaison équipotentielle; Disjoncteur différentiel monophasique protection 25A/30mA - 240V - 50Hz; 2 ans de garantie contre les défauts de fabrication.
Disponible en chrome.





ELETRÔNICO DUPLO FLAT LATÃO
DOUBLE ELECTRONIC FLAT BRASS
ELECTRONIQUE DOBLE FLAT LAITON



COMFORT LATÃO
COMFORT BRASS
CONFORT LAITON



6 injetores de água laterais orientáveis flat em latão; 10 injetores de ar flat em latão; Comando eletrônico flat 4 funções: on/off massagem de água e ar, seleção +/- intensidade massagem de água e ar, intermitência automática da massagem de água, variação automática de intensidade da massagem de ar; Regulador manual de caudal quadrado (mistura de ar); Crivo de sucção flat; Motor 650w IP54 230-240-V 3A/ 800W IP54 230-240-V 3A (com micros); Compressor 830W IPX5 230-240-V 4.2A com aquecimento; Válvula de descarga automática flat com dreno; Quadro controlo eletrónico KOLLER SYSTEM; Sensor nível de água eletrônico; Ligação equipotencial; Interruptor diferencial monofásico proteção 25A/30mA - 240V - 50Hz; 2 anos de garantia contra defeitos de fabrico.
Disponível em cromado.

6 lateral brass swivelling water jets flat; 10 brass air jets flat; Electronic control 4 functions: on/off water and air massage, +/- water and air intensity, automatic water interval, automatic variation of air intensity; Square manual air control; Suction strainer; 650w IP54 230-240-V 3A jet pump or 800w IP54 230-240-V 3A jet pump (with micros); 830W IPX5 230-240-V 4.2A blower with heating; Automatic discharge valve flat with drain; KOLLER SYSTEM electronic control panel; Electronic water level sensor; Equipotential connection; Residual current operator circuit breaker (RCCB) 25A/30mA - 240V - 50Hz; 2 years guarantee against manufacture defects.
Available in chromed.

6 jets d'eau latéraux orientables flat en laiton; 10 jets d'air flat en laiton; Panneaux de commande électronique de 4 fonctions: on/off massage d'eau et d'aire, +/- intensité de l'eau et de l'air, automatique intermittente de l'eau et variation automatique de l'intensité de l'air; Réglage manuel d'accès d'air carré; Grille d'aspiration laiton flat; Pompe d'eau 650w 230-240-V 3A ou 800w IP54 230-240-V 3A (avec micros); Ventilateur 830W IPX5 230-240-V 4.2A avec réchauffeur; Vidage automatique flat avec drain; Commande électronique KOLLER SYSTEM; Électronique capteur de niveau d'eau; Liaison équipotentielle; Disjoncteur différentiel monophasique protection 25A/30mA - 240V - 50Hz; 2 ans de garantie contre les défauts de fabrication.
Disponível en chrome.



6 injetores de água laterais orientáveis flat em latão; 10 injetores de ar flat em latão; Comando eletrônico CONFORT multifunções vertical: on/off massagem de água, +/- intensidade, massagem de água, on/off intermitência automática de água, on/off variação automática de intensidade de água, on/off massagem de ar, +/- intensidade de ar, on/off intermitência automática de ar, on/off variação automática da intensidade de ar, on/off lâmpada de iodo, on/off intermitência lâmpada de iodo, on/off desinfecção automática, on/off resistência aquecimento, +/- temperatura água (35°C a 45°C); Visor digital de indicação de temperatura da água; Sistema de desinfecção automática; Lâmpada de iodo flat; Crivo de sucção flat; Motor 700w IP55 230-240-V 2.8A ou 1100W IPX5 230-240-V 4.8A (com micros); Compressor 830W IPX5 230-240-V 4.8A com aquecimento; Resistência aquecimento de água 1500W; Válvula de descarga automática com dreno flat; Quadro controlo eletrónico KOLLER SYSTEM; Sensor nível de água eletrônico; Ligação equipotencial; Interruptor diferencial monofásico proteção 25A/30mA - 240V - 50Hz; 2 anos de garantia contra defeitos de fabrico.
Disponível em cromado.

6 lateral brass swivelling water jets flat; 10 brass air jets flat; Electronic COMFORT multifunctional vertical control: on/off water massage, +/- water intensity, on/off automatic water interval, digital water intensity control, on/off air massage, +/- air intensity, on/off automatic air interval, digital air intensity control, on/off spa light, on/off spa light interval, on/off disinfection, on/off heating, +/- water temperature (35°C to 45°C); Digital display for water temperature; Automatic disinfection system; Flat spa light; Suction strainer; 700w IP55 230-240-V 2.8A jet pump or 1100W IPX5 230-240-V 4.4A jet pump (with micros); 830W IPX5 230-240-V 4.8A blower with heating; 1500W water heating; Automatic discharge valve flat with drain; KOLLER SYSTEM electronic control panel; Electronic water level sensor; Equipotential connection; Residual current operator circuit breaker (RCCB) 25A/30mA - 240V - 50Hz; 2 years guarantee against manufacture defects.
Available in chromed.

6 jets d'eau latéraux orientables flat en laiton; 10 jets d'air flat en laiton; Panneaux de commande électronique verticale multifonction CONFORT: on/off massage d'eau, +/- intensité de l'eau, on/off automatique intermittente de l'eau, on/off variation automatique d'intensité de l'eau, on/off massage d'aire, +/- intensité de l'aire, on/off automatique intermittente de l'aire, on/off variation automatique d'intensité de l'aire, on/off lampe à iode, on/off lampe à iode intermittence, on/off désinfection automatique, on/off réchauffeur, +/- température de l'eau (35°C a 45°C); Écran d'indication de la température de l'eau; Système de désinfection automatique; Lampe à iode chrome, blanc ou doré; Grille d'aspiration laiton flat; Pompe d'eau 700W IP55 230-240-V 2.8A ou 1100W IPX5 230-240-V 4.4A (avec micros); Ventilateur 830W IPX5 230-240-V 4.8A avec réchauffeur; Réchauffeur 1500W; Vidage automatique flat avec drain; Commande électronique KOLLER SYSTEM; Électronique capteur de niveau d'eau; Liaison équipotentielle; Disjoncteur différentiel monophasique protection 25A/30mA - 240V - 50Hz; 2 ans de garantie contre les défauts de fabrication.
Disponível en chrome.

JATOS DE ÁGUA LATERAIS

LATERAL WATER JETS
JETS D'EAU LATÉRAUX



SEGURANÇA

Conforme as normas CE, a proteção elétrica é feita por intermédio de um dispositivo de corrente residual (DDR) tendo uma corrente nominal não excedendo os 30mA, a sua instalação deve ficar no quadro geral da habitação, com uma linha direta à banheira de hidromassagem.

SAFETY

According to the CE norms, the electric protection is made through a residual current operator circuit breaker (RCCB) device where the nominal current doesn't exceed the 30mA, the installation should be made in the electric panel boarder of the house, with a direct line to the whirlpool.

SÉCURITÉ

Conforme les normes CE, la protection électrique se fait à travers d'un dispositif de courant résiduel (DCR) avec un courant nominal de 30mM, son installation doit être dans le cabinet électrique de la maison, avec une ligne directe pour la baignoire de hydromassage.

JATOS DE AR INFERIORES

LOWER AIR JETS
JETS D'AIR INFÉRIEURES



GARANTIA

Todas as banheiras são testadas rigorosamente garantindo a sua perfeita segurança elétrica e o seu bom funcionamento. Os equipamentos de hidromassagem ASD têm uma garantia de 2 anos e dispõem de serviço de assistência técnica em todo o país.

Serviço de Apoio ao cliente ASD: 808 208 088

WARRANTY

All bathtubs are tested guaranteeing their strictly perfect electric safety and it's well function. The whirlpool equipments ASD have 2 years warranty and technical support service in all country.

ASD customer service: 808 208 088

GARANTIE

Toutes les baignoires sont rigoureusement testés pour garantir sa parfaite sécurité électrique et leur bon fonctionnement. ASD hydro matériel est garant pour 2 ans et offre de services techniques à travers le pays.

Service après-vente ASD: 808 208 088



SISTEMA DE DESINFEÇÃO
DESINFECTATION SYSTEM
SYSTÈME DE DESINFECTION



MICROJETOS
MICRO JETS
MICROJETS



OUTRAS OPÇÕES
Aromaterapia (limão, camomila, lavanda, pinho, laranja, etc.);
Compressor com fabrico de ozono;
Comando à distância;
Líquido de limpeza para sistema de desinfeção;
Válvula de enchimento com descarga automática para banheiras de hidromassagem.

LÂMPADA DE IODO
SPA LIGHT
LAMPE À IODE



JATOS DE PESCOÇO
NECK JETS
JETS DE COU



OTHER OPTIONS
Aromatherapy (lemon, chamomile, lavender, pine, orange, etc.);
Air blower with ozone;
Remote control;
Cleaner liquid for disinfection system;
Bath pop-up waste with overflow water outlet spout for hydromassage bathtub.

D'AUTRES OPTIONS
Aromathérapie (citron, camomille, lavande, pin, orange, etc.);
Compresseur d'ozone;
Télécommande;
Liquide de nettoyage pour le système de désinfection;
Vidage d'empliszez avec décharge automatique pour les baignoires de hydromassage.







CROMOTERAPIA EM BANHEIRAS DE HIDROMASSAGEM

WHIRLPOOLS CHROMOTHERAPY | CHROMOTHÉRAPIE POUR BAIGNOIRES DE HIDROMASSAGE

A cromoterapia é um tratamento terapêutico alternativo ou complementar que usa a natureza da cor e da sua vibração para estabelecer o equilíbrio biológico e a harmonia das faculdades mentais e dos estados emocionais, restaurando o equilíbrio físico-energético em áreas do corpo humano atingidas por alguma disfunção. A cromoterapia usa as cores do espectro solar (branco, vermelho, amarelo, verde, ciano, violeta e azul).

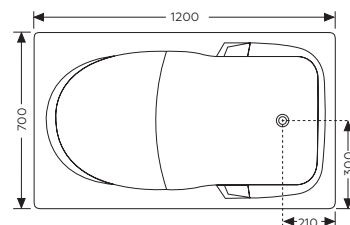
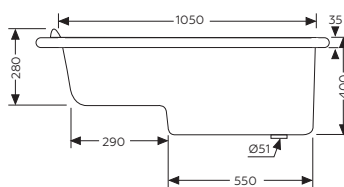
Chromotherapy is an alternative or complementary treatment, based on the nature and vibration of colour. It is used to establish biological balance, emotional states and mental harmony, restoring physical and energetic balance in certain areas of the human body which have been affected by some kind of dysfunction. Chromotherapy uses the colours of the solar spectrum, which are known to be: white, red, yellow, green, indigo, violet and blue.

Le chromothérapie est un traitement thérapeutique alternatif ou complémentaire qui utilise la nature et la dynamique de la couleur pour établir l'équilibre biologique et l'harmonie des états mentaux et émotionnels, rétablissant l'équilibre énergétique et physique dans les régions du corps touchées par un handicap. La chromothérapie utilise les couleurs du spectre solaire (blanc, rouge, jaune, vert, cyan, violet et bleu).





CLÁSSICA 1200x700 p.25



tolerância / tolerance / tolérance ±1%

MODELO MODEL MODÈLE	REF.	BRANCO WHITE BLANC
BANHEIRA SIMPLES SIMPLE BATH BAIGNOIRE SIMPLE	0601161012070	

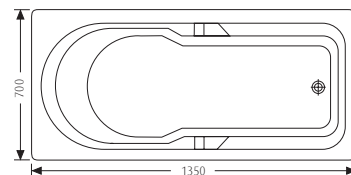
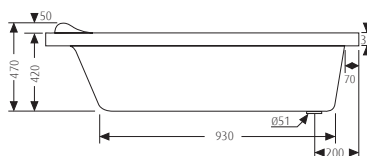
PAINEL EM ACRÍLICO ACRYLIC PANEL PANNEAUX ACRYLIQUE	REF.	BRANCO WHITE BLANC
kit fixação incluído fixing kit included kit de montage inclus		
FRONTAL FRONTAL FRONTAL	0811011012050	
LATERAL DIR/ESQ LATERAL RIGHT/LEFT LATÉRAL DROITE/GAUCHE	081102107050D/E	

PAINÉIS EM MADEIRA WOOD PANEL PANNEAUX BOIS	REF.	FENÓLICO PHENOLIC PHÉNOLIQUE	LACADO/ZEBRANO LACQUERED/ZEBRANO LAQUÉ/ZEBRANO	KOUROS KOUROS KOUROS
kit fixação incluído fixing kit included kit de montage inclus				
produção por encomenda make to order apporter à l'ordre				
prazo de entrega: 4 semanas delivery: 4 weeks livraison: 4 semaines				
FRONTAL FRONTAL FRONTAL	082001XX12050			
LATERAL LATERAL LATÉRAL	082002XX7050			

Acabamentos XX: FENÓLICO - Castanho (10); Faia (11); Mel (12); Wengué (13) | LACADOS - Branco (20); Verde Brilho (22); Laranja Brilho (23); Violeta Brilho (24); Rubi Brilho (25); Grafite (26); Preto Brilho (27) | KOUROS - Branco (31); Vermelho (32); Savana (33); Camel (34); Preto (39); | OUTRO - Zebnano (35).

ACESSÓRIOS ACCESSORIES ACCESSOIRES	REF.
PÉS DE APOIO BANHEIRA FEET TO BATHTUB PIEDS POUR BAIGNOIRE	KT060102
VÁLVULA DESCARGA AUTOMÁTICA AUTOMATIC DISCHARGE VALVE VIDAGE AUTOMATIQUE	071001

CLÁSSICA 1350x700 p.25



tolerância / tolerance / tolérance ±1%

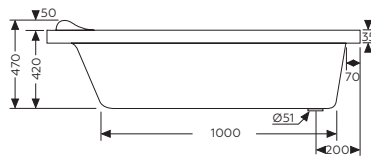
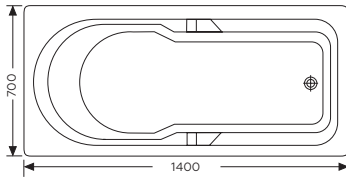
MODELO MODEL MODÈLE	REF.	BRANCO WHITE BLANC
BANHEIRA SIMPLES SIMPLE BATH BAIGNOIRE SIMPLE	0601161013570	

PAINEL EM ACRÍLICO ACRYLIC PANEL PANNEAUX ACRYLIQUE	REF.	BRANCO WHITE BLANC
kit fixação incluído fixing kit included kit de montage inclus		
FRONTAL FRONTAL FRONTAL	0811011013550	
LATERAL DIR/ESQ LATERAL RIGHT/LEFT LATÉRAL DROITE/GAUCHE	081102107050D/E	

PAINÉIS EM MADEIRA WOOD PANEL PANNEAUX BOIS	REF.	FENÓLICO PHENOLIC PHÉNOLIQUE	LACADO/ZEBRANO LACQUERED/ZEBRANO LAQUÉ/ZEBRANO	KOUROS KOUROS KOUROS
kit fixação incluído fixing kit included kit de montage inclus				
produção por encomenda make to order apporter à l'ordre				
prazo de entrega: 4 semanas delivery: 4 weeks livraison: 4 semaines				
FRONTAL FRONTAL FRONTAL	082001XX13550			
LATERAL LATERAL LATÉRAL	082002XX7050			

Acabamentos XX: FENÓLICO - Castanho (10); Faia (11); Mel (12); Wengué (13) | LACADOS - Branco (20); Verde Brilho (22); Laranja Brilho (23); Violeta Brilho (24); Rubi Brilho (25); Grafite (26); Preto Brilho (27) | KOUROS - Branco (31); Vermelho (32); Savana (33); Camel (34); Preto (39); | OUTRO - Zebnano (35).

ACESSÓRIOS ACCESSORIES ACCESSOIRES	REF.
PÉS DE APOIO BANHEIRA FEET TO BATHTUB PIEDS POUR BAIGNOIRE	KT060101
VÁLVULA DESCARGA AUTOMÁTICA AUTOMATIC DISCHARGE VALVE VIDAGE AUTOMATIQUE	071001



tolerância / tolerance / tolérance ±1%

MODELO MODEL MODÈLE	REF.	BRANCO WHITE BLANC
BANHEIRA SIMPLES SIMPLE BATH BAIGNOIRE SIMPLE	0601161014070	

PAINEL EM ACRÍLICO ACRYLIC PANEL PANNEAUX ACRYLIQUE kit fixação incluído fixing kit included kit de montage inclus	REF.	BRANCO WHITE BLANC
FRONTAL FRONTAL FRONTAL	0811011014050	
LATERAL DIR/ESQ LATERAL RIGHT/LEFT LATÉRAL DROITE/GAUCHE	081102107050D/E	

PAINÉIS EM MADEIRA WOOD PANEL PANNEAUX BOIS kit fixação incluído fixing kit included kit de montage inclus produção por encomenda make to order apporter à l'ordre prazo de entrega: 4 semanas delivery: 4 weeks livraison: 4 semaines	REF.	FENÓLICO PHENOLIC PHÉNOLIQUE	LACADO/ZEBRANO LACQUERED/ZEBRANO LAQUÉ/ZEBRANO	KOUROS KOUROS KOUROS
FRONTAL FRONTAL FRONTAL	082001XX14050			
LATERAL LATERAL LATÉRAL	082002XX7050			

Acabamentos XX: FENÓLICO - Castanho (10); Faia (11); Mel (12); Wengué (13) | LACADOS - Branco (20); Verde Brilho (22); Laranja Brilho (23); Violeta Brilho (24); Rubi Brilho (25); Grafite (26); Preto Brilho (27) | KOUROS - Branco (31); Vermelho (32); Savana (33); Camel (34); Preto (39); | OUTRO - Zebnano (35).

ACESSÓRIOS ACCESSORIES ACCESSOIRES	REF.
PÉS DE APOIO BANHEIRA FEET TO BATHTUB PIEDS POUR BAIGNOIRE	KT060101
VÁLVULA DESCARGA AUTOMÁTICA AUTOMATIC DISCHARGE VALVE VIDAGE AUTOMATIQUE	071001
PAR PEGAS CROMADAS CHROME HANDLES PAIRE POIGNÉES CHROMÉES	0703010 (Dir)/ 0703011 (Esq.)

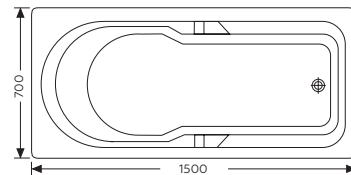
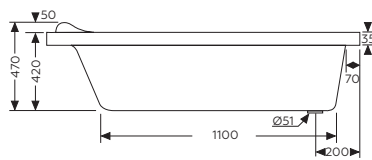
SISTEMAS ABS ABS SYSTEM SYSTÈME ABS		BANHEIRA BRANCA/JATOS CROMADOS WHITE BATHTUB/CHROMED JETS BAIGNOIRE BLANC/JETS CHROMÉS			
		6 JATOS 6 JETS 6 JETS	+3 MICROS +3 MICRO +3 MICRO	+5 MICROS** +5 MICRO** +5 MICRO**	+7 MICROS +7 MICRO +7 MICRO
E ECOLINE ECOLINE ECOLINE		26E1600161014070D/E	26E1603161014070D/E	26E16XX161014070D/E	26E1607161014070D/E
I PNEUMÁTICO SIMPLES ABS SIMPLE PNEUMATIC ABS PNEUMATIQUE SIMPLE ABS		2641600161014070D/E	2641603161014070D/E	26416XX161014070D/E	2641607161014070D/E
I ELETRÓNICO SIMPLES ABS SIMPLE ELECTRONIC ABS ELECTRONIQUE SIMPLE ABS		2661600161014070D/E	2661603161014070D/E	26616XX161014070D/E	2661607161014070D/E
		6+10 JATOS 6+10 JETS 6+10 JETS	+3 MICROS +3 MICRO +3 MICRO	+5 MICROS** +5 MICRO** +5 MICRO**	+7 MICROS +7 MICRO +7 MICRO
I PNEUMÁTICO DUPLO ABS DOUBLE PNEUMATIC ABS PNEUMATIQUE DOBLE ABS		-	-	-	-
I ELETRÓNICO DUPLO ABS DOUBLE ELECTRONIC ABS ELECTRONIQUE DOBLE ABS		-	-	-	-
K ELETRÓNICO KOMBI ABS KOMBI ELECTRONIC ABS ELECTRONIQUE KOMBI ABS		269161000161014070D/E	269161003161014070D/E	2691610XX161014070D/E	269161007161014070D/E

SISTEMAS LATÃO BRASS SYSTEM SYSTÈME LAITON		BANHEIRA BRANCA/JATOS CROMADOS WHITE BATHTUB/CHROMED JETS BAIGNOIRE BLANC/JETS CHROMÉS			
		6+10 JATOS 6+10 JETS 6+10 JETS	+3 MICROS +3 MICRO +3 MICRO	+5 MICROS** +5 MICRO** +5 MICRO**	+7 MICROS +7 MICRO +7 MICRO
F ELETRÓNICO DUPLO FLAT LATÃO DOUBLE ELECTRONIC FLAT BRASS ELECTRONIQUE DOBLE FLAT LAITON		-	-	-	-
C COMFORT LATÃO COMFORT BRASS CONFORT LAITON		-	-	-	-

OUTROS ACESSÓRIOS DE HIDROMASSAGEM | OTHERS WHIRLPOOL ACCESSORIES | AUTRES ACCESSOIRES DE HYDROMASSAGE **P.239**

*As banheiras equipadas com sistemas de hidromassagem em ABS ou latão incluem no preço os pés de apoio e a válvula de descarga automática | Produto fabricado por encomenda | **O conjunto de 5 microjatos pode ser combinado de 2 formas: 5 costas + 0 pés (5C) ou 3 costas + 2 pés (5P) | Descontos de quantidade: 5 a 15 unidades / + de 15 unidades | Aos preços apresentados acresce IVA à taxa legal em vigor
Whirlpool bathtubs equipped with brass or ABS systems include feet to bathtub and automatic discharge valve | Product make to order | **The set of 5 microjets may be combined of two ways: 5 Back + 0 Feet (5C) or 3 Back + 2 Feet (5P)
Baignoire whirlpool équipés de systèmes de laiton ou ABS comprennent pieds pour baignoire et vidage automatique chrome | Produit fabriqué sur commande | **L'ensemble des 5 micro-jets peut être combiné de deux façons: 5Dors + 0 Pieds (5C) ou 3 Dors + 2 Pieds (5P)

CLÁSSICA 1500x700 p.20/p.24



tolerância / tolerance / tolérance ±1%

MODELO MODEL MODÈLE	REF.	BRANCO WHITE BLANC
BANHEIRA SIMPLES SIMPLE BATH BAIGNOIRE SIMPLE	0601161015070	

PAINEL EM ACRÍLICO ACRYLIC PANEL PANNEAUX ACRYLIQUE	REF.	BRANCO WHITE BLANC
kit fixação incluído fixing kit included kit de montage inclus		
FRONTAL FRONTAL FRONTAL	0811011015050	
LATERAL DIR/ESQ LATERAL RIGHT/LEFT LATÉRAL DROITE/GAUCHE	081102107050D/E	

PAINÉIS EM MADEIRA WOOD PANEL PANNEAUX BOIS	REF.	FENÓLICO PHENOLIC PHÉNOLIQUE	LACADO/ZEBRANO LACQUERED/ZEBRANO LAQUÉ/ZEBRANO	KOUROS KOUROS KOUROS
kit fixação incluído fixing kit included kit de montage inclus				
produção por encomenda make to order apporter à l'ordre				
prazo de entrega: 4 semanas delivery: 4 weeks livraison: 4 semaines				
FRONTAL FRONTAL FRONTAL	082001XX15050			
LATERAL LATERAL LATÉRAL	082002XX7050			

Acabamentos XX: FENÓLICO - Castanho (10); Faia (11); Mel (12); Wengué (13) | LACADOS - Branco (20); Verde Brilho (22); Laranja Brilho (23); Violeta Brilho (24); Rubi Brilho (25); Grafite (26); Preto Brilho (27) | KOUROS - Branco (31); Vermelho (32); Savana (33); Camel (34); Preto (39); | OUTRO - Zebnano (35).

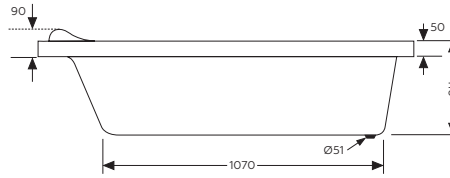
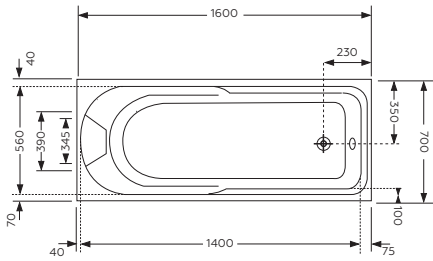
ACESSÓRIOS ACCESSORIES ACCESSOIRES	REF.
PÉS DE APOIO BANHEIRA FEET TO BATHTUB PIEDS POUR BAIGNOIRE	KT060101
VÁLVULA DESCARGA AUTOMÁTICA AUTOMATIC DISCHARGE VALVE VIDAGE AUTOMATIQUE	071001
PAR PEGAS CROMADAS CHROME HANDLES PAIRE POIGNÉES CHROMÉES	0703010 (Dir.) / 0703011 (Esq.)

SISTEMAS ABS ABS SYSTEM SYSTÈME ABS	BANHEIRA BRANCA/JATOS CROMADOS WHITE BATHTUB/CHROMED JETS BAIGNOIRE BLANC/JETS CHROMÉS			
	6 JATOS 6 JETS 6 JETS	+3 MICROS +3 MICRO +3 MICRO	+5 MICROS** +5 MICRO** +5 MICRO**	+7 MICROS +7 MICRO +7 MICRO
E ECOLINE ECOLINE ECOLINE	26E1600161015070D/E	26E1603161015070D/E	26E16XX161015070D/E	26E1607161015070D/E
P PNEUMÁTICO SIMPLES ABS SIMPLE PNEUMATIC ABS PNEUMATIQUE SIMPLE ABS	2641600161015070D/E	2641603161015070D/E	26416XX161015070D/E	2641607161015070D/E
E ELETRÔNICO SIMPLES ABS SIMPLE ELECTRONIC ABS ELECTRONIQUE SIMPLE ABS	2661600161015070D/E	2661603161015070D/E	26616XX161015070D/E	2661607161015070D/E
	6+10 JATOS 6+10 JETS 6+10 JETS	+3 MICROS +3 MICRO +3 MICRO	+5 MICROS** +5 MICRO** +5 MICRO**	+7 MICROS +7 MICRO +7 MICRO
P PNEUMÁTICO DUPLO ABS DOUBLE PNEUMATIC ABS PNEUMATIQUE DOBLE ABS	-	-	-	-
E ELETRÔNICO DUPLO ABS DOUBLE ELECTRONIC ABS ELECTRONIQUE DOBLE ABS	-	-	-	-
K ELETRÔNICO KOMBI ABS KOMBI ELECTRONIC ABS ELECTRONIQUE KOMBI ABS	269161000161015070D/E	269161003161015070D/E	2691610XX161015070D/E	269161007161015070D/E

SISTEMAS LATÃO BRASS SYSTEM SYSTÈME LAITON	BANHEIRA BRANCA/JATOS CROMADOS WHITE BATHTUB/CHROMED JETS BAIGNOIRE BLANC/JETS CHROMÉS			
	6+10 JATOS 6+10 JETS 6+10 JETS	+3 MICROS +3 MICRO +3 MICRO	+5 MICROS** +5 MICRO** +5 MICRO**	+7 MICROS +7 MICRO +7 MICRO
F ELETRÔNICO DUPLO FLAT LATÃO DOUBLE ELECTRONIC FLAT BRASS ELECTRONIQUE DOBLE FLAT LAITON	-	-	-	-
C COMFORT LATÃO COMFORT BRASS CONFORT LAITON	-	-	-	-

OUTROS ACESSÓRIOS DE HIDROMASSAGEM | OTHERS WHIRLPOOL ACCESSORIES | AUTRES ACCESSOIRES DE HYDROMASSAGE P.239

*As banheiras equipadas com sistemas de hidromassagem em ABS ou latão incluem no preço os pés de apoio e a válvula de descarga automática | Produto fabricado por encomenda | **O conjunto de 5 microjatos pode ser combinado de 2 formas: 5 costas + 0 pés (5C) ou 3 costas + 2 pés (5P) | Descontos de quantidade: 5 a 15 unidades / + de 15 unidades | Aos preços apresentados acresce IVA à taxa legal em vigor
Whirlpool bathtubs equipped with brass or ABS systems include feet to bathtub and automatic discharge valve | Product make to order | **The set of 5 microjets may be combined of two ways: 5 Back + 0 Feet (5C) or 3 Back + 2 Feet (5P)
Baignoire whirlpool équipés de systèmes de laiton ou ABS comprennent pieds pour baignoire et vidage automatique chrome | Produit fabriqué sur commande | **L'ensemble des 5 micro-jets peut être combiné de deux façons: 5Dors + 0 Pieds (5C) ou 3 Dors + 2 Pieds (5P)



tolerância / tolerance / tolérance ±1%

MODELO MODEL MODÈLE	REF.	BRANCO WHITE BLANC
BANHEIRA SIMPLES SIMPLE BATH BAIGNOIRE SIMPLE	0601161016070	

PAINEL EM ACRÍLICO ACRYLIC PANEL PANNEAUX ACRYLIQUE kit fixação incluído fixing kit included kit de montage inclus	REF.	BRANCO WHITE BLANC
FRONTAL FRONTAL FRONTAL	0811011016050	
LATERAL DIR/ESQ LATERAL RIGHT/LEFT LATÉRAL DROITE/GAUCHE	081102107050D/E	

PAINÉIS EM MADEIRA WOOD PANEL PANNEAUX BOIS kit fixação incluído fixing kit included kit de montage inclus produção por encomenda make to order apporter à l'ordre prazo de entrega: 4 semanas delivery: 4 weeks livraison: 4 semaines	REF.	FENÓLICO PHENOLIC PHÉNOLIQUE	LACADO/ZEBRANO LACQUERED/ZEBRANO LAQUÉ/ZEBRANO	KOUROS KOUROS KOUROS
FRONTAL FRONTAL FRONTAL	082001XX16050			
LATERAL LATERAL LATÉRAL	082002XX7050			

Acabamentos XX: FENÓLICO - Castanho (10); Faia (11); Mel (12); Wengué (13) | LACADOS - Branco (20); Verde Brilho (22); Laranja Brilho (23); Violeta Brilho (24); Rubi Brilho (25); Grafite (26); Preto Brilho (27) | KOUROS - Branco (31); Vermelho (32); Savana (33); Camel (34); Preto (39); | OUTRO - Zebnano (35).

ACESSÓRIOS ACCESSORIES ACCESSOIRES	REF.
PÉS DE APOIO BANHEIRA FEET TO BATHTUB PIEDS POUR BAIGNOIRE	KT060101
ALMOFADA POLIURETANO BRANCA/PRETA WHITE OR BLACK HEADREST REPOSE-TÊTE BLANC OU NOIR	522320 (BR) / 522321 (PRT)
VÁLVULA DESCARGA AUTOMÁTICA AUTOMATIC DISCHARGE VALVE VIDAGE AUTOMATIQUE	071001
PAR PEGAS CROMADAS CHROME HANDLES PAIRE POIGNÉES CHROMÉES	0703010 (Dir.) / 0703011 (Esq.)

← 200
▼ 201

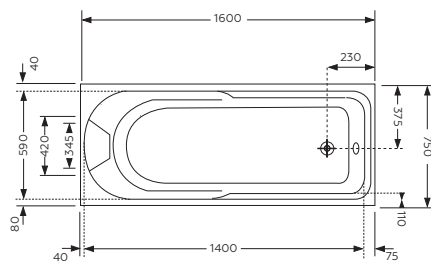
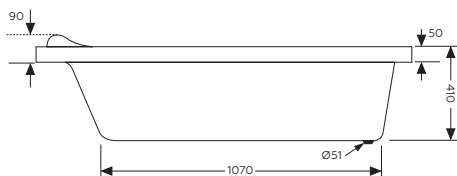
SISTEMAS ABS ABS SYSTEM SYSTÈME ABS		BANHEIRA BRANCA/JATOS CROMADOS WHITE BATHTUB/CHROMED JETS BAIGNOIRE BLANC/JETS CHROMÉS			
		6 JATOS 6 JETS 6 JETS	+3 MICROS +3 MICRO +3 MICRO	+5 MICROS** +5 MICRO** +5 MICRO**	+7 MICROS +7 MICRO +7 MICRO
E ECOLINE ECOLINE ECOLINE	26E1600161016070D/E	26E1603161016070D/E	26E16XX161016070D/E	26E1607161016070D/E	
P PNEUMÁTICO SIMPLES ABS SIMPLE PNEUMATIC ABS PNEUMATIQUE SIMPLE ABS	2641600161016070D/E	2641603161016070D/E	26416XX161016070D/E	2641607161016070D/E	
E ELETRÔNICO SIMPLES ABS SIMPLE ELECTRONIC ABS ELECTRONIQUE SIMPLE ABS	2661600161016070D/E	2661603161016070D/E	26616XX161016070D/E	2661607161016070D/E	
		6+10 JATOS 6+10 JETS 6+10 JETS	+3 MICROS +3 MICRO +3 MICRO	+5 MICROS +5 MICRO +5 MICRO	+7 MICROS +7 MICRO +7 MICRO
P PNEUMÁTICO DUPLO ABS DOUBLE PNEUMATIC ABS PNEUMATIQUE DOBLE ABS	26516100016101670D/E	26516100316101670D/E	2651610XX16101670D/E	26516100716101670D/E	
E ELETRÔNICO DUPLO ABS DOUBLE ELECTRONIC ABS ELECTRONIQUE DOBLE ABS	26816100016101670D/E	26816100316101670D/E	2681610XX16101670D/E	26816100716101670D/E	
K ELETRÔNICO KOMBI ABS KOMBI ELECTRONIC ABS ELECTRONIQUE KOMBI ABS	26916100016101670D/E	26916100316101670D/E	2691610XX16101670D/E	26916100716101670D/E	

SISTEMAS LATÃO BRASS SYSTEM SYSTÈME LAITON		BANHEIRA BRANCA/JATOS CROMADOS WHITE BATHTUB/CHROMED JETS BAIGNOIRE BLANC/JETS CHROMÉS			
		6+10 JATOS 6+10 JETS 6+10 JETS	+3 MICROS +3 MICRO +3 MICRO	+5 MICROS** +5 MICRO** +5 MICRO**	+7 MICROS +7 MICRO +7 MICRO
F ELETRÔNICO DUPLO FLAT LATÃO DOUBLE ELECTRONIC FLAT BRASS ELECTRONIQUE DOBLE FLAT LAITON	26316100016101670D/E	26316100316101670D/E	2631610XX16101670D/E	26316100716101670D/E	
C COMFORT LATÃO COMFORT BRASS CONFORT LAITON	-	-	-	-	

OUTROS ACESSÓRIOS DE HIDROMASSAGEM | OTHERS WHIRLPOOL ACCESSORIES | AUTRES ACCESSOIRES DE HYDROMASSAGE **P.239**

*As banheiras equipadas com sistemas de hidromassagem em ABS ou latão incluem no preço os pés de apoio e a válvula de descarga automática | Produto fabricado por encomenda | **O conjunto de 5 microjatos pode ser combinado de 2 formas: 5 costas + 0 pés (5C) ou 3 costas + 2 pés (5P) | Descontos de quantidade: 5 a 15 unidades / + de 15 unidades | Aos preços apresentados acresce IVA à taxa legal em vigor
Whirlpool bathtubs equipped with brass or ABS systems include feet to bathtub and automatic discharge valve | Product make to order | **The set of 5 microjets may be combined of two ways: 5 Back + 0 Feet (5C) or 3 Back + 2 Feet (5P)
Baignoire whirlpool équipés de systèmes de laiton ou ABS comprennent pieds pour baignoire et vidage automatique chrome | Produit fabriqué sur commande | **L'ensemble des 5 micro-jets peut être combiné de deux façons: 5Dors + 0 Pieds (5C) ou 3 Dors + 2 Pieds (5P)

CLÁSSICA 1600x750 p.20/p.24



tolerância / tolerance / tolérance ±1%

MODELO MODEL MODÈLE	REF.	BRANCO WHITE BLANC
BANHEIRA SIMPLES SIMPLE BATH BAIGNOIRE SIMPLE	0601161016075	

PAINEL EM ACRÍLICO ACRYLIC PANEL PANNEAUX ACRYLIQUE	REF.	BRANCO WHITE BLANC
kit fixação incluído fixing kit included kit de montage inclus		
FRONTAL FRONTAL FRONTAL	0811011016050	
LATERAL DIR/ESQ LATERAL LATÉRAL	081102107550D/E	

PAINÉIS EM MADEIRA WOOD PANEL PANNEAUX BOIS	REF.	FENÓLICO PHENOLIC PHÉNOLIQUE	LACADO/ZEBRANO LACQUERED/ZEBRANO LAQUÉ/ZEBRANO	KOUROS KOUROS KOUROS
kit fixação incluído fixing kit included kit de montage inclus				
produção por encomenda make to order apporter à l'ordre				
prazo de entrega: 4 semanas delivery: 4 weeks livraison: 4 semaines				
FRONTAL FRONTAL FRONTAL	082001XX16050			
LATERAL LATERAL LATÉRAL	082002XX7550			

Acabamentos XX: FENÓLICO - Castanho (10); Faia (11); Mel (12); Wengué (13) | LACADOS - Branco (20); Verde Brilho (22); Laranja Brilho (23); Violeta Brilho (24); Rubi Brilho (25); Grafite (26); Preto Brilho (27) | KOUROS - Branco (31); Vermelho (32); Savana (33); Camel (34); Preto (39); | OUTRO - Zebnano (35).

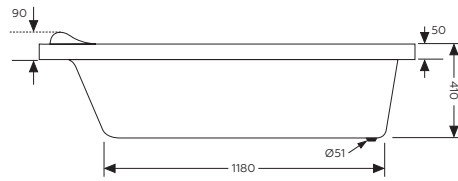
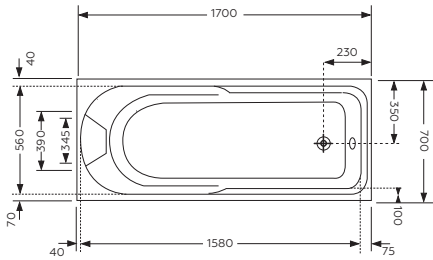
ACESSÓRIOS ACCESSORIES ACCESSOIRES	REF.
PÉS DE APOIO BANHEIRA FEET TO BATHTUB PIEDS POUR BAIGNOIRE	KT060101
ALMOFADA POLIURETANO BRANCA/PRETA WHITE OR BLACK HEADREST REPOSE-TÊTE BLANC OU NOIR	522320 (BR) / 522321 (PRT)
VÁLVULA DESCARGA AUTOMÁTICA AUTOMATIC DISCHARGE VALVE VIDAGE AUTOMATIQUE	071001
PAR PEGAS CROMADAS CHROME HANDLES PAIRE POIGNÉES CHROMÉES	0703010 (Dir.) / 0703011 (Esq.)

SISTEMAS ABS ABS SYSTEM SYSTÈME ABS	BANHEIRA BRANCA/JATOS CROMADOS WHITE BATHTUB/CHROMED JETS BAIGNOIRE BLANC/JETS CHROMÉS			
	6 JATOS 6 JETS 6 JETS	+3 MICROS +3 MICRO +3 MICRO	+5 MICROS** +5 MICRO** +5 MICRO**	+7 MICROS +7 MICRO +7 MICRO
E ECOLINE ECOLINE ECOLINE	26E1600161016075D/E	26E1603161016075D/E	26E16XX161016075D/E	26E1607161016075D/E
P PNEUMÁTICO SIMPLES ABS SIMPLE PNEUMATIC ABS PNEUMATIQUE SIMPLE ABS	2641600161016075D/E	2641603161016075D/E	26416XX161016075D/E	2641607161016075D/E
E ELETRÔNICO SIMPLES ABS SIMPLE ELECTRONIC ABS ELECTRONIQUE SIMPLE ABS	2661600161016075D/E	2661603161016075D/E	26616XX161016075D/E	2661607161016075D/E
	6+10 JATOS 6+10 JETS 6+10 JETS	+3 MICROS +3 MICRO +3 MICRO	+5 MICROS** +5 MICRO** +5 MICRO**	+7 MICROS +7 MICRO +7 MICRO
P PNEUMÁTICO DUPLO ABS DOUBLE PNEUMATIC ABS PNEUMATIQUE DOBLE ABS	26516100016101675D/E	26516100316101675D/E	2651610XX16101675D/E	26516100716101675D/E
E ELETRÔNICO DUPLO ABS DOUBLE ELECTRONIC ABS ELECTRONIQUE DOBLE ABS	26816100016101675D/E	26816100316101675D/E	2681610XX16101675D/E	26816100716101675D/E
K ELETRÔNICO KOMBI ABS KOMBI ELECTRONIC ABS ELECTRONIQUE KOMBI ABS	26916100016101675D/E	26916100316101675D/E	2691610XX16101675D/E	26916100716101675D/E

SISTEMAS LATÃO BRASS SYSTEM SYSTÈME LAITON	BANHEIRA BRANCA/JATOS CROMADOS WHITE BATHTUB/CHROMED JETS BAIGNOIRE BLANC/JETS CHROMÉS			
	6+10 JATOS 6+10 JETS 6+10 JETS	+3 MICROS +3 MICRO +3 MICRO	+5 MICROS** +5 MICRO** +5 MICRO**	+7 MICROS +7 MICRO +7 MICRO
F ELETRÔNICO DUPLO FLAT LATÃO DOUBLE ELECTRONIC FLAT BRASS ELECTRONIQUE DOBLE FLAT LAITON	26316100016101675D/E	26316100316101675D/E	2631610XX16101675D/E	26316100716101675D/E
C COMFORT LATÃO COMFORT BRASS CONFORT LAITON	-	-	-	-

OUTROS ACESSÓRIOS DE HIDROMASSAGEM | OTHERS WHIRLPOOL ACCESSORIES | AUTRES ACCESSOIRES DE HYDROMASSAGE P.239

*As banheiras equipadas com sistemas de hidromassagem em ABS ou latão incluem no preço os pés de apoio e a válvula de descarga automática | Produto fabricado por encomenda | **O conjunto de 5 microjatos pode ser combinado de 2 formas: 5 costas + 0 pés (5C) ou 3 costas + 2 pés (5P) | Descontos de quantidade: 5 a 15 unidades / + de 15 unidades | Aos preços apresentados acresce IVA à taxa legal em vigor
Whirlpool bathtubs equipped with brass or ABS systems include feet to bathtub and automatic discharge valve | Product made to order | **The set of 5 microjets may be combined of two ways: 5 Back + 0 Feet (5C) or 3 Back + 2 Feet (5P)
Baignoire whirlpool équipés de systèmes de laiton ou ABS comprennent pieds pour baignoire et vidage automatique chrome | Produit fabriqué sur commande | **L'ensemble des 5 micro-jets peut être combiné de deux façons: 5Dors + 0 Pieds (5C) ou 3 Dors + 2 Pieds (5P)



tolerância / tolerance / tolérance ±1%

MODELO MODEL MODÈLE	REF.	BRANCO WHITE BLANC
BANHEIRA SIMPLES SIMPLE BATH BAIGNOIRE SIMPLE	0601161017070	

PAINEL EM ACRÍLICO ACRYLIC PANEL PANNEAUX ACRYLIQUE kit fixação incluído fixing kit included kit de montage inclus	REF.	BRANCO WHITE BLANC
FRONTAL FRONTAL FRONTAL	0811011017050	
LATERAL DIR/ESQ LATERAL RIGHT/LEFT LATÉRAL DROITE/GAUCHE	081102107050D/E	

PAINÉIS EM MADEIRA WOOD PANEL PANNEAUX BOIS kit fixação incluído fixing kit included kit de montage inclus produção por encomenda make to order apporter à l'ordre prazo de entrega: 4 semanas delivery: 4 weeks livraison: 4 semaines	REF.	FENÓLICO PHENOLIC PHÉNOLIQUE	LACADO/ZEBRANO LACQUERED/ZEBRANO LAQUÉ/ZEBRANO	KOUROS KOUROS KOUROS
FRONTAL FRONTAL FRONTAL	082001XX17050			
LATERAL LATERAL LATÉRAL	082002XX7050			

Acabamentos XX: FENÓLICO - Castanho (10); Faia (11); Mel (12); Wengué (13) | LACADOS - Branco (20); Verde Brilho (22); Laranja Brilho (23); Violeta Brilho (24); Rubi Brilho (25); Grafite (26); Preto Brilho (27) | KOUROS - Branco (31); Vermelho (32); Savana (33); Camel (34); Preto (39); | OUTRO - Zebnano (35).

ACESSÓRIOS ACCESSORIES ACCESSOIRES	REF.
PÉS DE APOIO BANHEIRA FEET TO BATHTUB PIEDS POUR BAIGNOIRE	KT060101
ALMOFADA POLIURETANO BRANCA/PRETA WHITE OR BLACK HEADREST REPOSE-TÊTE BLANC OU NOIR	522320 (BR) / 522321 (PRT)
VÁLVULA DESCARGA AUTOMÁTICA AUTOMATIC DISCHARGE VALVE VIDAGE AUTOMATIQUE	071001
PAR PEGAS CROMADAS CHROME HANDLES PAIRE POIGNÉES CHROMÉES	0703010 (Dir.) / 0703011 (Esq.)

< 202
v 203

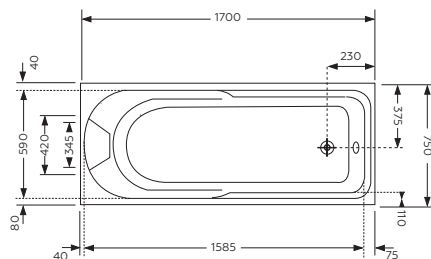

SISTEMAS ABS ABS SYSTEM SYSTÈME ABS	BANHEIRA BRANCA/JATOS CROMADOS WHITE BATHTUB/CHROMED JETS BAIGNOIRE BLANC/JETS CHROMÉS			
	6 JATOS 6 JETS 6 JETS	+3 MICROS +3 MICRO +3 MICRO	+5 MICROS** +5 MICRO** +5 MICRO**	+7 MICROS +7 MICRO +7 MICRO
E ECOLINE ECOLINE ECOLINE	26E1600161017070D/E	26E1603161017070D/E	26E16XX161017070D/E	26E1607161017070D/E
P PNEUMÁTICO SIMPLES ABS SIMPLE PNEUMATIC ABS PNEUMATIQUE SIMPLE ABS	2641600161017070D/E	2641603161017070D/E	26416XX161017070D/E	2641607161017070D/E
E ELETRÔNICO SIMPLES ABS SIMPLE ELECTRONIC ABS ELECTRONIQUE SIMPLE ABS	2661600161017070D/E	2661603161017070D/E	26616XX161017070D/E	2661607161017070D/E
	6+10 JATOS 6+10 JETS 6+10 JETS	+3 MICROS +3 MICRO +3 MICRO	+5 MICROS** +5 MICRO** +5 MICRO**	+7 MICROS +7 MICRO +7 MICRO
P PNEUMÁTICO DUPLO ABS DOUBLE PNEUMATIC ABS PNEUMATIQUE DOBLE ABS	26516100016101770D/E	26516100316101770D/E	2651610XX16101770D/E	26516100716101770D/E
E ELETRÔNICO DUPLO ABS DOUBLE ELECTRONIC ABS ELECTRONIQUE DOBLE ABS	26816100016101770D/E	26816100316101770D/E	2681610XX16101770D/E	26816100716101770D/E
K ELETRÔNICO KOMBI ABS KOMBI ELECTRONIC ABS ELECTRONIQUE KOMBI ABS	26916100016101770D/E	26916100316101770D/E	2691610XX16101770D/E	26916100716101770D/E

SISTEMAS LATÃO BRASS SYSTEM SYSTÈME LAITON	BANHEIRA BRANCA/JATOS CROMADOS WHITE BATHTUB/CHROMED JETS BAIGNOIRE BLANC/JETS CHROMÉS			
	6+10 JATOS 6+10 JETS 6+10 JETS	+3 MICROS +3 MICRO +3 MICRO	+5 MICROS** +5 MICRO** +5 MICRO**	+7 MICROS +7 MICRO +7 MICRO
F ELETRÔNICO DUPLO FLAT LATÃO DOUBLE ELECTRONIC FLAT BRASS ELECTRONIQUE DOBLE FLAT LAITON	26316100016101770D/E	26316100316101770D/E	2631610XX16101770D/E	26316100716101770D/E
C COMFORT LATÃO COMFORT BRASS CONFORT LAITON	-	-	-	-

OUTROS ACESSÓRIOS DE HIDROMASSAGEM | OTHERS WHIRLPOOL ACCESSORIES | AUTRES ACCESSOIRES DE HYDROMASSAGE **P.239**

*As banheiras equipadas com sistemas de hidromassagem em ABS ou latão incluem no preço os pés de apoio e a válvula de descarga automática | Produto fabricado por encomenda | **O conjunto de 5 microjatos pode ser combinado de 2 formas: 5 costas + 0 pés (5C) ou 3 costas + 2 pés (5P) | Descontos de quantidade: 5 a 15 unidades / + de 15 unidades | Aos preços apresentados acresce IVA à taxa legal em vigor
Whirlpool bathtubs equipped with brass or ABS systems include feet to bathtub and automatic discharge valve | Product make to order | **The set of 5 microjets may be combined of two ways: 5 Back + 0 Feet (5C) or 3 Back + 2 Feet (5P)
Baignoire whirlpool équipés de systèmes de laiton ou ABS comprennent pieds pour baignoire et vidage automatique chrome | Produit fabriqué sur commande | **L'ensemble des 5 micro-jets peut être combiné de deux façons: 5Dors + 0 Pieds (5C) ou 3 Dors + 2 Pieds (5P)

CLÁSSICA 1700x750 p.20/p.24



tolerância / tolerance / tolérance ±1%

MODELO MODEL MODÈLE	REF.	BRANCO WHITE BLANC
BANHEIRA SIMPLES SIMPLE BATH BAIGNOIRE SIMPLE	0601161017075	

PAINEL EM ACRÍLICO ACRYLIC PANEL PANNEAUX ACRYLIQUE	REF.	BRANCO WHITE BLANC
kit fixação incluído fixing kit included kit de montage inclus		
FRONTAL FRONTAL FRONTAL	0811011017050	
LATERAL DIR/ESQ LATERAL RIGHT/LEFT LATÉRAL DROITE/GAUCHE	081102107550D/E	

PAINÉIS EM MADEIRA WOOD PANEL PANNEAUX BOIS	REF.	FENÓLICO PHENOLIC PHÉNOLIQUE	LACADO/ZEBRANO LACQUERED/ZEBRANO LAQUÉ/ZEBRANO	KOUROS KOUROS KOUROS
kit fixação incluído fixing kit included kit de montage inclus				
produção por encomenda make to order apporter à l'ordre				
prazo de entrega: 4 semanas delivery: 4 weeks livraison: 4 semaines				
FRONTAL FRONTAL FRONTAL	082001XX17050			
LATERAL LATERAL LATÉRAL	082002XX7550			

Acabamentos XX: FENÓLICO - Castanho (10); Faia (11); Mel (12); Wengué (13) | LACADOS - Branco (20); Verde Brilho (22); Laranja Brilho (23); Violeta Brilho (24); Rubi Brilho (25); Grafite (26); Preto Brilho (27) | KOUROS - Branco (31); Vermelho (32); Savana (33); Camel (34); Preto (39); | OUTRO - Zebnano (35).

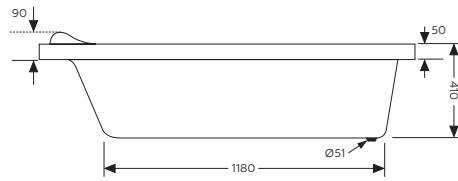
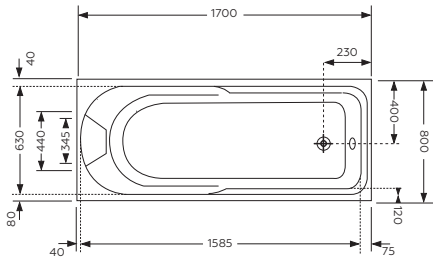
ACESSÓRIOS ACCESSORIES ACCESSOIRES	REF.
PÉS DE APOIO BANHEIRA FEET TO BATHTUB PIEDS POUR BAIGNOIRE	KT060101
ALMOFADA POLIURETANO BRANCA/PRETA WHITE OR BLACK HEADREST REPOSE-TÊTE BLANC OU NOIR	522320 (BR) / 522321 (PRT)
VÁLVULA DESCARGA AUTOMÁTICA AUTOMATIC DISCHARGE VALVE VIDAGE AUTOMATIQUE	071001
PAR PEGAS CROMADAS CHROME HANDLES PAIRE POIGNÉES CHROMÉES	0703010 (Dir.) / 0703011 (Esq.)

SISTEMAS ABS	BANHEIRA BRANCA/JATOS CROMADOS			
ABS SYSTEM SYSTÈME ABS	WHITE BATHTUB/CHROMED JETS BAIGNOIRE BLANC/JETS CHROMÉS			
	6 JATOS 6 JETS 6 JETS	+3 MICROS +3 MICRO +3 MICRO	+5 MICROS** +5 MICRO** +5 MICRO**	+7 MICROS +7 MICRO +7 MICRO
E ECOLINE ECOLINE ECOLINE	26E1600161017075D/E	26E1603161017075D/E	26E16XX161017075D/E	26E1607161017075D/E
P PNEUMÁTICO SIMPLES ABS SIMPLE PNEUMATIC ABS PNEUMATIQUE SIMPLE ABS	2641600161017075D/E	2641603161017075D/E	26416XX161017075D/E	2641607161017075D/E
E ELETRÔNICO SIMPLES ABS SIMPLE ELECTRONIC ABS ELECTRONIQUE SIMPLE ABS	2661600161017075D/E	2661603161017075D/E	26616XX161017075D/E	2661607161017075D/E
	6+10 JATOS 6+10 JETS 6+10 JETS	+3 MICROS +3 MICRO +3 MICRO	+5 MICROS** +5 MICRO** +5 MICRO**	+7 MICROS +7 MICRO +7 MICRO
P PNEUMÁTICO DUPLO ABS DOUBLE PNEUMATIC ABS PNEUMATIQUE DOBLE ABS	26516100016101775D/E	26516100316101775D/E	2651610XX16101775D/E	26516100716101775D/E
E ELETRÔNICO DUPLO ABS DOUBLE ELECTRONIC ABS ELECTRONIQUE DOBLE ABS	26816100016101775D/E	26816100316101775D/E	2681610XX16101775D/E	26816100716101775D/E
K ELETRÔNICO KOMBI ABS KOMBI ELECTRONIC ABS ELECTRONIQUE KOMBI ABS	26916100016101775D/E	26916100316101775D/E	2691610XX16101775D/E	26916100716101775D/E

SISTEMAS LATÃO	BANHEIRA BRANCA/JATOS CROMADOS			
BRASS SYSTEM SYSTÈME LAITON	WHITE BATHTUB/CHROMED JETS BAIGNOIRE BLANC/JETS CHROMÉS			
	6+10 JATOS 6+10 JETS 6+10 JETS	+3 MICROS +3 MICRO +3 MICRO	+5 MICROS** +5 MICRO** +5 MICRO**	+7 MICROS +7 MICRO +7 MICRO
F ELETRÔNICO DUPLO FLAT LATÃO DOUBLE ELECTRONIC FLAT BRASS ELECTRONIQUE DOBLE FLAT LAITON	26316100016101775D/E	26316100316101775D/E	2631610XX16101775D/E	26316100716101775D/E
C COMFORT LATÃO COMFORT BRASS COMFORT LAITON	-	-	-	-

OUTROS ACESSÓRIOS DE HIDROMASSAGEM | OTHERS WHIRLPOOL ACCESSORIES | AUTRES ACCESSOIRES DE HYDROMASSAGE P.239

*As banheiras equipadas com sistemas de hidromassagem em ABS ou latão incluem no preço os pés de apoio e a válvula de descarga automática | Produto fabricado por encomenda | **O conjunto de 5 microjatos pode ser combinado de 2 formas: 5 costas + 0 pés (5C) ou 3 costas + 2 pés (5P) | Descontos de quantidade: 5 a 15 unidades / + de 15 unidades | Aos preços apresentados acresce IVA à taxa legal em vigor
Whirlpool bathtubs equipped with brass or ABS systems include feet to bathtub and automatic discharge valve | Product make to order | **The set of 5 microjets may be combined of two ways: 5 Back + 0 Feet (5C) or 3 Back + 2 Feet (5P)
Baignoire whirlpool équipés de systèmes de laiton ou ABS comprennent pieds pour baignoire et vidage automatique chrome | Produit fabriqué sur commande | **L'ensemble des 5 micro-jets peut être combiné de deux façons: 5Dors + 0 Pieds (5C) ou 3 Dors + 2 Pieds (5P)



tolerância / tolerance / tolérance ±1%

MODELO MODEL MODÈLE	REF.	BRANCO WHITE BLANC
BANHEIRA SIMPLES SIMPLE BATH BAIGNOIRE SIMPLE	0601161017080	

PAINEL EM ACRÍLICO ACRYLIC PANEL PANNEAUX ACRYLIQUE kit fixação incluído fixing kit included kit de montage inclus	REF.	BRANCO WHITE BLANC
FRONTAL FRONTAL FRONTAL	0811011017050	
LATERAL DIR/ESQ LATERAL RIGHT/LEFT LATÉRAL DROITE/GAUCHE	081102108050D/E	

PAINÉIS EM MADEIRA WOOD PANEL PANNEAUX BOIS kit fixação incluído fixing kit included kit de montage inclus produção por encomenda make to order apporter à l'ordre prazo de entrega: 4 semanas delivery: 4 weeks livraison: 4 semaines	REF.	FENÓLICO PHENOLIC PHÉNOLIQUE	LACADO/ZEBRANO LACQUERED/ZEBRANO LAQUÉ/ZEBRANO	KOUROS KOUROS KOUROS
FRONTAL FRONTAL FRONTAL	082001XX17050D/E			
LATERAL LATERAL LATÉRAL	082002XX8050			

Acabamentos XX: FENÓLICO - Castanho (10); Faia (11); Mel (12); Wengué (13) | LACADOS - Branco (20); Verde Brilho (22); Laranja Brilho (23); Violeta Brilho (24); Rubi Brilho (25); Grafite (26); Preto Brilho (27) | KOUROS - Branco (31); Vermelho (32); Savana (33); Camel (34); Preto (39); | OUTRO - Zebnano (35).

ACESSÓRIOS ACCESSORIES ACCESSOIRES	REF.
PÉS DE APOIO BANHEIRA FEET TO BATHTUB PIEDS POUR BAIGNOIRE	KT060103
ALMOFADA POLIURETANO BRANCA/PRETA WHITE OR BLACK HEADREST REPOSE-TÊTE BLANC OU NOIR	522320 (BR) / 522321 (PRT)
VÁLVULA DESCARGA AUTOMÁTICA AUTOMATIC DISCHARGE VALVE VIDAGE AUTOMATIQUE	071001
PAR PEGAS CROMADAS CHROME HANDLES PAIRE POIGNÉES CHROMÉES	0703010 (Dir.) / 0703011 (Esq.)

< 204
▼ 205

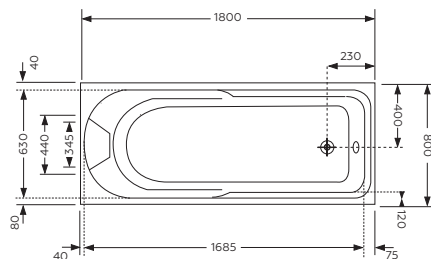
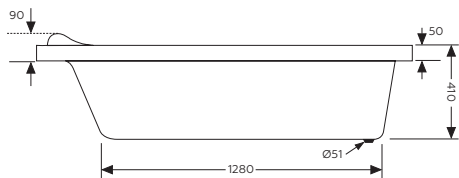
SISTEMAS ABS ABS SYSTEM SYSTÈME ABS	BANHEIRA BRANCA/JATOS CROMADOS WHITE BATHTUB/CHROMED JETS BAIGNOIRE BLANC/JETS CHROMÉS			
	6 JATOS 6 JETS 6 JETS	+3 MICROS +3 MICRO +3 MICRO	+5 MICROS** +5 MICRO** +5 MICRO**	+7 MICROS +7 MICRO +7 MICRO
E ECOLINE ECOLINE ECOLINE	26E1600161017080D/E	26E1603161017080D/E	26E16XX161017080D/E	26E1607161017080D/E
P PNEUMÁTICO SIMPLES ABS SIMPLE PNEUMATIC ABS PNEUMATIQUE SIMPLE ABS	2641600161017080D/E	2641603161017080D/E	26416XX161017080D/E	2641607161017080D/E
E ELETRÔNICO SIMPLES ABS SIMPLE ELECTRONIC ABS ELECTRONIQUE SIMPLE ABS	2661600161017080D/E	2661603161017080D/E	26616XX161017080D/E	2661607161017080D/E
	6+10 JATOS 6+10 JETS 6+10 JETS	+3 MICROS +3 MICRO +3 MICRO	+5 MICROS** +5 MICRO** +5 MICRO**	7 MICROS +7 MICRO +7 MICRO
P PNEUMÁTICO DUPLO ABS DOUBLE PNEUMATIC ABS PNEUMATIQUE DOBLE ABS	26516100016101780D/E	26516100316101780D/E	2651610XX16101780D/E	26516100716101780D/E
E ELETRÔNICO DUPLO ABS DOUBLE ELECTRONIC ABS ELECTRONIQUE DOBLE ABS	26816100016101780D/E	26816100316101780D/E	2681610XX16101780D/E	26816100716101780D/E
K ELETRÔNICO KOMBI ABS KOMBI ELECTRONIC ABS ELECTRONIQUE KOMBI ABS	26916100016101780D/E	26916100316101780D/E	2691610XX16101780D/E	26916100716101780D/E

SISTEMAS LATÃO BRASS SYSTEM SYSTÈME LAITON	BANHEIRA BRANCA/JATOS CROMADOS WHITE BATHTUB/CHROMED JETS BAIGNOIRE BLANC/JETS CHROMÉS			
	6+10 JATOS 6+10 JETS 6+10 JETS	3 MICROS +3 MICRO +3 MICRO	+5 MICROS** +5 MICRO** +5 MICRO**	+7 MICROS +7 MICRO +7 MICRO
F ELETRÔNICO DUPLO FLAT LATÃO DOUBLE ELECTRONIC FLAT BRASS ELECTRONIQUE DOBLE FLAT LAITON	26316100016101780D/E	26316100316101780D/E	2631610XX16101780D/E	26316100716101780D/E
C COMFORT LATÃO COMFORT BRASS CONFORT LAITON	-	-	-	-

OUTROS ACESSÓRIOS DE HIDROMASSAGEM | OTHERS WHIRLPOOL ACCESSORIES | AUTRES ACCESSOIRES DE HYDROMASSAGE **P.239**

*As banheiras equipadas com sistemas de hidromassagem em ABS ou latão incluem no preço os pés de apoio e a válvula de descarga automática | Produto fabricado por encomenda | **O conjunto de 5 microjatos pode ser combinado de 2 formas: 5 costas + 0 pés (5C) ou 3 costas + 2 pés (5P) | Descontos de quantidade: 5 a 15 unidades / + de 15 unidades | Aos preços apresentados acresce IVA à taxa legal em vigor
Whirlpool bathtubs equipped with brass or ABS systems include feet to bathtub and automatic discharge valve | Product make to order | **The set of 5 microjets may be combined of two ways: 5 Back + 0 Feet (5C) or 3 Back + 2 Feet (5P)
Baignoire whirlpool équipés de systèmes de laiton ou ABS comprennent pieds pour baignoire et vidage automatique chrome | Produit fabriqué sur commande | **L'ensemble des 5 micro-jets peut être combiné de deux façons: 5Dors + 0 Pieds (5C) ou 3 Dors + 2 Pieds (5P)

CLÁSSICA 1800x800 p.20/p.24



tolerância / tolerance / tolérance ±1%

MODELO MODEL MODÈLE	REF.	BRANCO WHITE BLANC
BANHEIRA SIMPLES SIMPLE BATH BAIGNOIRE SIMPLE	0601161018080	

PAINEL EM ACRÍLICO ACRYLIC PANEL PANNEAUX ACRYLIQUE	REF.	BRANCO WHITE BLANC
kit fixação incluído fixing kit included kit de montage inclus		
FRONTAL FRONTAL FRONTAL	0811011018050	
LATERAL DIR/ESQ LATERAL LATÉRAL	081102108050D/E	

PAINÉIS EM MADEIRA WOOD PANEL PANNEAUX BOIS	REF.	FENÓLICO PHENOLIC PHÉNOLIQUE	LACADO/ZEBRANO LACQUERED/ZEBRANO LAQUÉ/ZEBRANO	KOUROS KOUROS KOUROS
kit fixação incluído fixing kit included kit de montage inclus				
produção por encomenda make to order apporter à l'ordre				
prazo de entrega: 4 semanas delivery: 4 weeks livraison: 4 semaines				
FRONTAL FRONTAL FRONTAL	082001XX18050			
LATERAL LATERAL LATÉRAL	082002XX8050			

Acabamentos XX: FENÓLICO - Castanho (10); Faia (11); Mel (12); Wengué (13) | LACADOS - Branco (20); Verde Brilho (22); Laranja Brilho (23); Violeta Brilho (24); Rubi Brilho (25); Grafite (26); Preto Brilho (27) | KOUROS - Branco (31); Vermelho (32); Savana (33); Camel (34); Preto (39); | OUTRO - Zebnano (35).

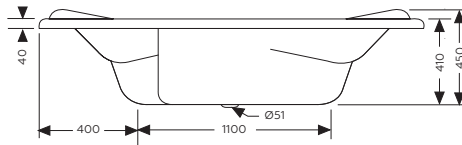
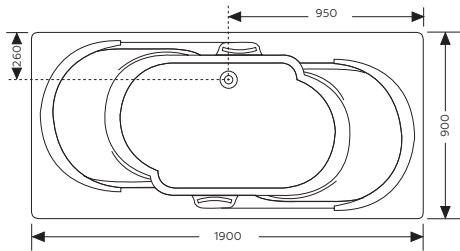
ACESSÓRIOS ACCESSORIES ACCESSOIRES	REF.
PÉS DE APOIO BANHEIRA FEET TO BATHTUB PIEDS POUR BAIGNOIRE	KT060103
ALMOFADA POLIURETANO BRANCA/PRETA WHITE OR BLACK HEADREST REPOSE-TÊTE BLANC OU NOIR	522320 (BR) / 522321 (PRT)
VÁLVULA DESCARGA AUTOMÁTICA AUTOMATIC DISCHARGE VALVE VIDAGE AUTOMATIQUE	071001
PAR PEGAS CROMADAS CHROME HANDLES PAIRE POIGNÉES CHROMÉES	0703010 (Dir.) / 0703011 (Esq.)

	BANHEIRA BRANCA/JATOS CROMADOS WHITE BATHTUB/CHROMED JETS BAIGNOIRE BLANC/JETS CHROMÉS			
	6 JATOS 6 JETS 6 JETS	+3 MICROS +3 MICRO +3 MICRO	+5 MICROS** +5 MICRO** +5 MICRO**	+7 MICROS +7 MICRO +7 MICRO
E ECOLINE ECOLINE ECOLINE	26E1600161018080D/E	26E1603161018080D/E	26E16XX161018080D/E	26E1607161018080D/E
P PNEUMÁTICO SIMPLES ABS SIMPLE PNEUMATIC ABS PNEUMATIQUE SIMPLE ABS	2641600161018080D/E	2641603161018080D/E	26416XX161018080D/E	2641607161018080D/E
E ELETRÔNICO SIMPLES ABS SIMPLE ELECTRONIC ABS ELECTRONIQUE SIMPLE ABS	2661600161018080D/E	2661603161018080D/E	26616XX161018080D/E	2661607161018080D/E
	6+10 JATOS 6+10 JETS 6+10 JETS	+3 MICROS +3 MICRO +3 MICRO	+5 MICROS** +5 MICRO** +5 MICRO**	+7 MICROS +7 MICRO +7 MICRO
P PNEUMÁTICO DUPLO ABS DOUBLE PNEUMATIC ABS PNEUMATIQUE DOBLE ABS	26516100016101880D/E	26516100316101880D/E	2651610XX16101880D/E	26516100716101880D/E
E ELETRÔNICO DUPLO ABS DOUBLE ELECTRONIC ABS ELECTRONIQUE DOBLE ABS	26816100016101880D/E	26816100316101880D/E	2681610XX16101880D/E	26816100716101880D/E
K ELETRÔNICO KOMBI ABS KOMBI ELECTRONIC ABS ELECTRONIQUE KOMBI ABS	26916100016101880D/E	26916100316101880D/E	2691610XX16101880D/E	26916100716101880D/E

	BANHEIRA BRANCA/JATOS CROMADOS WHITE BATHTUB/CHROMED JETS BAIGNOIRE BLANC/JETS CHROMÉS			
	6+10 JATOS 6+10 JETS 6+10 JETS	+3 MICROS +3 MICRO +3 MICRO	+5 MICROS** +5 MICRO** +5 MICRO**	+7 MICROS +7 MICRO +7 MICRO
F ELETRÔNICO DUPLO FLAT LATÃO DOUBLE ELECTRONIC FLAT BRASS ELECTRONIQUE DOBLE FLAT LAITON	26316100016101880D/E	26316100316101880D/E	2631610XX16101880D/E	26316100716101880D/E
C COMFORT LATÃO COMFORT BRASS CONFORT LAITON	-	-	-	-

OUTROS ACESSÓRIOS DE HIDROMASSAGEM | OTHERS WHIRLPOOL ACCESSORIES | AUTRES ACCESSOIRES DE HYDROMASSAGE P.239

*As banheiras equipadas com sistemas de hidromassagem em ABS ou latão incluem no preço os pés de apoio e a válvula de descarga automática | Produto fabricado por encomenda | **O conjunto de 5 microjatos pode ser combinado de 2 formas: 5 costas + 0 pés (5C) ou 3 costas + 2 pés (5P) | Descontos de quantidade: 5 a 15 unidades / + de 15 unidades | Aos preços apresentados acresce IVA à taxa legal em vigor
Whirlpool bathtubs equipped with brass or ABS systems include feet to bathtub and automatic discharge valve | Product made to order | **The set of 5 microjets may be combined of two ways: 5 Back + 0 Feet (5C) or 3 Back + 2 Feet (5P)
Baignoire whirlpool équipés de systèmes de laiton ou ABS comprennent pieds pour baignoire et vidage automatique chrome | Produit fabriqué sur commande | **L'ensemble des 5 micro-jets peut être combiné de deux façons: 5Dors + 0 Pieds (5C) ou 3 Dors + 2 Pieds (5P)



tolerância / tolerance / tolérance ±1%

MODELO MODEL MODÈLE	REF.	BRANCO WHITE BLANC
BANHEIRA SIMPLES SIMPLE BATH BAIGNOIRE SIMPLE	06010810190	

PAINEL EM ACRÍLICO ACRYLIC PANEL PANNEAUX ACRYLIQUE kit fixação incluído fixing kit included kit de montage inclus	REF.	BRANCO WHITE BLANC
FRONTAL FRONTAL FRONTAL	0811011019050	
LATERAL DIR/ESQ LATERAL RIGHT/LEFT LATÉRAL DROITE/GAUCHE	081102109050D/E	

PAINÉIS EM MADEIRA WOOD PANEL PANNEAUX BOIS kit fixação incluído fixing kit included kit de montage inclus produção por encomenda make to order apporter à l'ordre prazo de entrega: 4 semanas delivery: 4 weeks livraison: 4 semaines	REF.	FENÓLICO PHENOLIC PHÉNOLIQUE	LACADO/ZEBRANO LACQUERED/ZEBRANO LAQUÉ/ZEBRANO	KOUROS KOUROS KOUROS
FRONTAL FRONTAL FRONTAL	082001XX19050			
LATERAL LATERAL LATÉRAL	082002XX9050			

Acabamentos XX: FENÓLICO - Castanho (10); Faia (11); Mel (12); Wengué (13) | LACADOS - Branco (20); Verde Brilho (22); Laranja Brilho (23); Violeta Brilho (24); Rubi Brilho (25); Grafite (26); Preto Brilho (27) | KOUROS - Branco (31); Vermelho (32); Savana (33); Camel (34); Preto (39); I OUTRO - Zebrano (35).

ACESSÓRIOS ACCESSORIES ACCESSOIRES	REF.
PÉS DE APOIO BANHEIRA FEET TO BATHTUB PIEDS POUR BAIGNOIRE	KT060104
VÁLVULA DESCARGA AUTOMÁTICA AUTOMATIC DISCHARGE VALVE VIDAGE AUTOMATIQUE	071001
PAR PEGAS CROMADAS CHROME HANDLES PAIRE POIGNÉES CHROMÉES	0701001

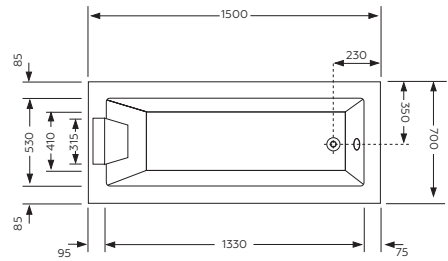
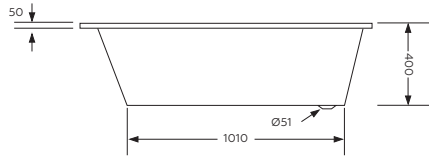
SISTEMAS ABS ABS SYSTEM SYSTÈME ABS		BANHEIRA BRANCA/JATOS CROMADOS WHITE BATHUB/CHROMED JETS BAIGNOIRE BLANC/JETS CHROMÉS			
		6 JATOS 6 JETS 6 JETS	+3 MICROS +3 MICRO +3 MICRO	+5 MICROS** +5 MICRO** +5 MICRO**	+6 MICROS +6 MICRO +6 MICRO
E ECOLINE ECOLINE ECOLINE	26E16000810190D/E		26E16030810190D/E	-	26E16060810190D/E
P PNEUMÁTICO SIMPLES ABS SIMPLE PNEUMATIC ABS PNEUMATIQUE SIMPLE ABS	26416000810190D/E		26416030810190D/E	-	26416060810190D/E
E ELETRÓNICO SIMPLES ABS SIMPLE ELECTRONIC ABS ELECTRONIQUE SIMPLE ABS	26616000810190D/E		26616030810190D/E	-	26616060810190D/E
		6+10 JATOS 6+10 JETS 6+10 JETS	+3 MICROS +3 MICRO +3 MICRO	+5 MICROS** +5 MICRO** +5 MICRO**	+6 MICROS +6 MICRO +6 MICRO
P PNEUMÁTICO DUPLO ABS DOUBLE PNEUMATIC ABS PNEUMATIQUE DOBLE ABS	2651610000810190D/E		2651610030810190D/E	-	2651610060810190D/E
E ELETRÓNICO DUPLO ABS DOUBLE ELECTRONIC ABS ELECTRONIQUE DOBLE ABS	2681610000810190D/E		2681610030810190D/E	-	2681610060810190D/E
K ELETRÓNICO KOMBI ABS KOMBI ELECTRONIC ABS ELECTRONIQUE KOMBI ABS	2691610000810190D/E		2691610030810190D/E	-	2691610060810190D/E

SISTEMAS LATÃO BRASS SYSTEM SYSTÈME LAITON		BANHEIRA BRANCA/JATOS CROMADOS WHITE BATHUB/CHROMED JETS BAIGNOIRE BLANC/JETS CHROMÉS			
		6+10 JATOS 6+10 JETS 6+10 JETS	+3 MICROS +3 MICRO +3 MICRO	+5 MICROS** +5 MICRO** +5 MICRO**	+6 MICROS +6 MICRO +6 MICRO
F ELETRÓNICO DUPLO FLAT LATÃO DOUBLE ELECTRONIC FLAT BRASS ELECTRONIQUE DOBLE FLAT LAITON	2631610000810190D/E		2631610030810190D/E	-	2631610060810190D/E
C COMFORT LATÃO COMFORT BRASS CONFORT LAITON	-		-	-	-

OUTROS ACESSÓRIOS DE HIDROMASSAGEM | OTHERS WHIRLPOOL ACCESSORIES | AUTRES ACCESSOIRES DE HYDROMASSAGE **P.239**

*As banheiras equipadas com sistemas de hidromassagem em ABS ou latão incluem no preço os pés de apoio e a válvula de descarga automática | Produto fabricado por encomenda | Descontos de quantidade: 5 a 15 unidades / + de 15 unidades | Aos preços apresentados acresce IVA à taxa legal em vigor
Whirlpool bathtubs equipped with brass or ABS systems include feet to bathtub and automatic discharge valve | Product make to order
Baignoire whirlpool équipés de systèmes de laiton ou ABS comprennent pieds pour baignoire et vidage automatique chrome | Produit fabriqué sur commande

PLANÍSSIMA 1500x700 p.16/p.23



tolerância / tolerance / tolérance ±1%

MODELO MODEL MODÈLE	BRANCO WHITE BLANC	PlanGriP
BANHEIRA SIMPLES SIMPLE BATH BAIGNOIRE SIMPLE	0601151015070	0604151015070

PAINEL EM ACRÍLICO ACRYLIC PANEL PANNEAUX ACRYLIQUE kit fixação incluído fixing kit included kit de montage inclus	REF.	BRANCO WHITE BLANC
FRONTAL FRONTAL FRONTAL	0811011015050	
LATERAL DIR/ESQ LATERAL RIGHT/LEFT LATÉRAL DROITE/GAUCHE	081102107050D/E	

PAINÉIS EM MADEIRA WOOD PANEL PANNEAUX BOIS kit fixação incluído fixing kit included kit de montage inclus produção por encomenda make to order apporter à l'ordre prazo de entrega: 4 semanas delivery: 4 weeks livraison: 4 semaines	REF.	FENÓLICO PHENOLIC PHÉNOLIQUE	LACADO/ZEBRANO LACQUERED/ZEBRANO LAQUÉ/ZEBRANO	KOUROS KOUROS KOUROS
FRONTAL FRONTAL FRONTAL	082001X15050			
LATERAL LATERAL LATÉRAL	082002XX7050			

Acabamentos XX: FENÓLICO - Castanho (10); Faia (11); Mel (12); Wengué (13) | LACADOS - Branco (20); Verde Brilho (22); Laranja Brilho (23); Violeta Brilho (24); Rubi Brilho (25); Grafite (26); Preto Brilho (27) | KOUROS - Branco (31); Vermelho (32); Savana (33); Camel (34); Preto (39); | OUTRO - Zebrano (35).

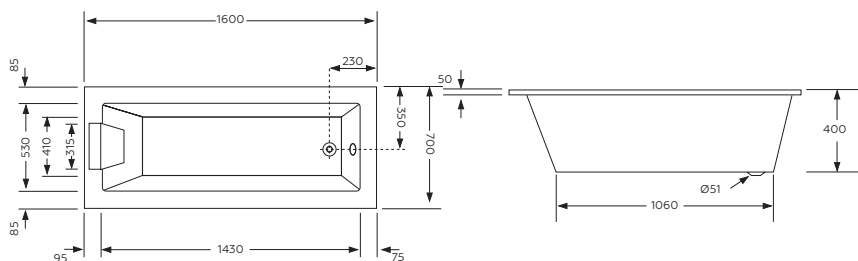
ACESSÓRIOS ACCESSORIES ACCESSOIRES	REF.
PÉS DE APOIO BANHEIRA FEET TO BATHTUB PIEDS POUR BAIGNOIRE	KT060101
ALMOFADA POLIURETANO BRANCA/PRETA WHITE OR BLACK HEADREST REPOSE-TÊTE BLANC OU NOIR	522303 (BR) / 522305 (PRT)
ENCOSTO DE CABEÇA FIXO FIXED HEADREST REPOSE-TÊTE FIXE	522401
VÁLVULA DESCARGA AUTOMÁTICA AUTOMATIC DISCHARGE VALVE VIDAGE AUTOMATIQUE	071001

SISTEMAS ABS ABS SYSTEM SYSTÈME ABS		BANHEIRA BRANCA/JATOS CROMADOS WHITE BATHTUB/CHROMED JETS BAIGNOIRE BLANC/JETS CHROMÉS			
		6 JATOS 6 JETS 6 JETS	+3 MICROS +3 MICRO +3 MICRO	+5 MICROS** +5 MICRO** +5 MICRO**	+7 MICROS +7 MICRO +7 MICRO
	ECOLINE ECOLINE ECOLINE	26E1600151015070D/E	26E1603151015070D/E	26E16XX151015070D/E	26E1607151015070D/E
	PNEUMÁTICO SIMPLES ABS SIMPLE PNEUMATIC ABS PNEUMATIQUE SIMPLE ABS	2641600151015070D/E	2641603151015070D/E	26416XX151015070D/E	2641607151015070D/E
	ELETRÔNICO SIMPLES ABS SIMPLE ELECTRONIC ABS ELECTRONIQUE SIMPLE ABS	2661600151015070D/E	2661603151015070D/E	26616XX151015070D/E	2661607151015070D/E
		6+10 JATOS 6+10 JETS 6+10 JETS	+3 MICROS +3 MICRO +3 MICRO	+5 MICROS** +5 MICRO** +5 MICRO**	+7 MICROS +7 MICRO +7 MICRO
	PNEUMÁTICO DUPLO ABS DOUBLE PNEUMATIC ABS PNEUMATIQUE DOBLE ABS	26516100015101570D/E	26516100315101570D/E	2651610XX15101570D/E	26516100715101570D/E
	ELETRÔNICO DUPLO ABS DOUBLE ELECTRONIC ABS ELECTRONIQUE DOBLE ABS	26816100015101570D/E	26816100315101570D/E	2681610XX15101570D/E	26816100715101570D/E
	ELETRÔNICO KOMBI ABS KOMBI ELECTRONIC ABS ELECTRONIQUE KOMBI ABS	26916100015101570D/E	26916100315101570D/E	2691610XX15101570D/E	26916100715101570D/E

SISTEMAS LATÃO BRASS SYSTEM SYSTÈME LAITON		BANHEIRA BRANCA/JATOS CROMADOS WHITE BATHTUB/CHROMED JETS BAIGNOIRE BLANC/JETS CHROMÉS			
		6+10 JATOS 6+10 JETS 6+10 JETS	+3 MICROS +3 MICRO +3 MICRO	+5 MICROS** +5 MICRO** +5 MICRO**	+7 MICROS +7 MICRO +7 MICRO
	ELETRÔNICO DUPLO FLAT LATÃO DOUBLE ELECTRONIC FLAT BRASS ELECTRONIQUE DOBLE FLAT LAITON	26316100015101570D/E	26316100315101570D/E	2631610XX15101570D/E	26316100715101570D/E
	COMFORT LATÃO COMFORT BRASS COMFORT LAITON	-	-	-	-

OUTROS ACESSÓRIOS DE HIDROMASSAGEM | OTHERS WHIRLPOOL ACCESSORIES | AUTRES ACCESSOIRES DE HYDROMASSAGE P.239

*As banheiras equipadas com sistemas de hidromassagem em ABS ou latão incluem no preço os pés de apoio e a válvula de descarga automática | Produto fabricado por encomenda | **O conjunto de 5 microjatos pode ser combinado de 2 formas: 5 costas + 0 pés (5C) ou 3 costas + 2 pés (5P) | Descontos de quantidade: 5 a 15 unidades / + de 15 unidades | Aos preços apresentados acresce IVA à taxa legal em vigor
Whirlpool bathtubs equipped with brass or ABS systems include feet to bathtub and automatic discharge valve | Product made to order | **The set of 5 microjets may be combined of two ways: 5 Back + 0 Feet (5C) or 3 Back + 2 Feet (5P)
Baignoire whirlpool équipées de systèmes de laiton ou ABS comprennent pieds pour baignoire et vidage automatique chrome | Produit fabriqué sur commande | **L'ensemble des 5 micro-jets peut être combiné de deux façons: 5Dors + 0 Pieds (5C) ou 3 Dos + 2 Pieds (5P)



tolerância / tolerance / tolérance ±1%

MODELO MODEL MODÈLE	BRANCO WHITE BLANC	PlanGriP
BANHEIRA SIMPLES SIMPLE BATH BAIGNOIRE SIMPLE	0601151016070	0604151016070

PAINEL EM ACRÍLICO ACRYLIC PANEL PANNEAUX ACRYLIQUE kit fixação incluído fixing kit included kit de montage inclus	REF.	BRANCO WHITE BLANC
FRONTAL FRONTAL FRONTAL	0811011016050	
LATERAL DIR/ESQ LATERAL RIGHT/LEFT LATÉRAL DROITE/GAUCHE	081102107050D/E	

PAINÉIS EM MADEIRA WOOD PANEL PANNEAUX BOIS kit fixação incluído fixing kit included kit de montage inclus produção por encomenda make to order apporter à l'ordre prazo de entrega: 4 semanas delivery: 4 weeks livraison: 4 semaines	REF.	FENÓLICO PHENOLIC PHÉNOLIQUE	LACADO/ZEBRANO LACQUERED/ZEBRANO LAQUÉ/ZEBRANO	KOUROS KOUROS KOUROS
FRONTAL FRONTAL FRONTAL	082001XX16050			
LATERAL LATERAL LATÉRAL	082002XX7050			

Acabamentos XX: FENÓLICO - Castanho (10); Faia (11); Mel (12); Wengué (13) | LACADOS - Branco (20); Verde Brilho (22); Laranja Brilho (23); Violeta Brilho (24); Rubi Brilho (25); Grafite (26); Preto Brilho (27) | KOUROS - Branco (31); Vermelho (32); Savana (33); Camel (34); Preto (39); | OUTRO - Zebrano (35).

ACESSÓRIOS ACCESSORIES ACCESSOIRES	REF.
PÉS DE APOIO BANHEIRA FEET TO BATHTUB PIEDS POUR BAIGNOIRE	KT060101
ALMOFADA POLIURETANO BRANCA/PRETA WHITE OR BLACK HEADREST REPOSE-TÊTE BLANC OU NOIR	522303 (BR) / 522305 (PRT)
ENCOSTO DE CABEÇA FIXO FIXED HEADREST REPOSE-TÊTE FIXE	522401
VÁLVULA DESCARGA AUTOMÁTICA AUTOMATIC DISCHARGE VALVE VIDAGE AUTOMATIQUE	071001

< 208
 > 209

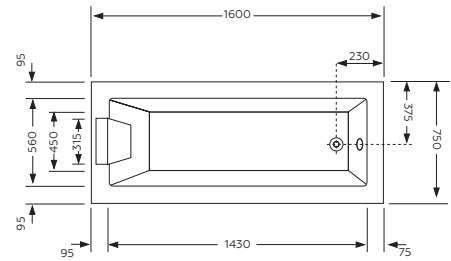
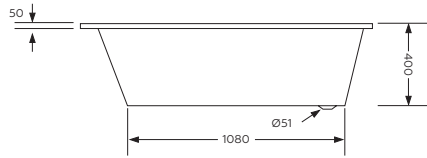
SISTEMAS ABS ABS SYSTEM SYSTÈME ABS	BANHEIRA BRANCA/JATOS CROMADOS WHITE BATHUB/CHROMED JETS BAIGNOIRE BLANC/JETS CHROMÉS			
	6 JATOS 6 JETS 6 JETS	+3 MICROS +3 MICRO +3 MICRO	+5 MICROS** +5 MICRO** +5 MICRO**	+7 MICROS +7 MICRO +7 MICRO
E ECOLINE ECOLINE ECOLINE	26E1600151016070D/E	26E1603151016070D/E	26E16XX151016070D/E	26E1607151016070D/E
P PNEUMÁTICO SIMPLES ABS SIMPLE PNEUMATIC ABS PNEUMATIQUE SIMPLE ABS	2641600151016070D/E	2641603151016070D/E	26416XX151016070D/E	2641607151016070D/E
E ELETRÔNICO SIMPLES ABS SIMPLE ELECTRONIC ABS ELECTRONIQUE SIMPLE ABS	2661600151016070D/E	2661603151016070D/E	26616XX151016070D/E	2661607151016070D/E
	6+10 JATOS 6+10 JETS 6+10 JETS	+3 MICROS +3 MICRO +3 MICRO	+5 MICROS** +5 MICRO** +5 MICRO**	+7 MICROS +7 MICRO +7 MICRO
P PNEUMÁTICO DUPLO ABS DOUBLE PNEUMATIC ABS PNEUMATIQUE DOBLE ABS	26516100015101670D/E	26516100315101670D/E	2651610XX15101670D/E	26516100715101670D/E
E ELETRÔNICO DUPLO ABS DOUBLE ELECTRONIC ABS ELECTRONIQUE DOBLE ABS	26816100015101670D/E	26816100315101670D/E	2681610XX15101670D/E	26816100715101670D/E
K ELETRÔNICO KOMBI ABS KOMBI ELECTRONIC ABS ELECTRONIQUE KOMBI ABS	26916100015101670D/E	26916100315101670D/E	2691610XX15101670D/E	26916100715101670D/E

SISTEMAS LATÃO BRASS SYSTEM SYSTÈME LAITON	BANHEIRA BRANCA/JATOS CROMADOS WHITE BATHUB/CHROMED JETS BAIGNOIRE BLANC/JETS CHROMÉS			
	6+10 JATOS 6+10 JETS 6+10 JETS	+3 MICROS +3 MICRO +3 MICRO	+5 MICROS** +5 MICRO** +5 MICRO**	+7 MICROS +7 MICRO +7 MICRO
F ELETRÔNICO DUPLO FLAT LATÃO DOUBLE ELECTRONIC FLAT BRASS ELECTRONIQUE DOBLE FLAT LAITON	26316100015101670D/E	26316100315101670D/E	2631610XX15101670D/E	26316100715101670D/E
C COMFORT LATÃO COMFORT BRASS CONFORT LAITON	-	-	-	-

OUTROS ACESSÓRIOS DE HIDROMASSAGEM | OTHERS WHIRLPOOL ACCESSORIES | AUTRES ACCESSOIRES DE HYDROMASSAGE P.239

*As banheiras equipadas com sistemas de hidromassagem em ABS ou latão incluem no preço os pés de apoio e a válvula de descarga automática | Produto fabricado por encomenda | **O conjunto de 5 microjatos pode ser combinado de 2 formas: 5 costas + 0 pés (5C) ou 3 costas + 2 pés (5P) | Descontos de quantidade: 5 a 15 unidades / + de 15 unidades | Aos preços apresentados acresce IVA à taxa legal em vigor
 Whirlpool bathtubs equipped with brass or ABS systems include feet to bathtub and automatic discharge valve | Product make to order | **The set of 5 microjets may be combined of two ways: 5 Back + 0 Feet (5C) or 3 Back + 2 Feet (5P)
 Baignoire whirlpool équipés de systèmes de laiton ou ABS comprennent pieds pour baignoire et vidage automatique chrome | Produit fabriqué sur commande | **L'ensemble des 5 micro-jets peut être combiné de deux façons: 5Dors + 0 Pieds (5C) ou 3 Dors + 2 Pieds (5P)

PLANÍSSIMA 1600x750 p.16/p.23



tolerância / tolerance / tolérance ±1%

MODELO MODEL MODÈLE	BRANCO WHITE BLANC	PlanGriP
BANHEIRA SIMPLES SIMPLE BATH BAIGNOIRE SIMPLE	0601151016075	0604151016075

PAINEL EM ACRÍLICO ACRYLIC PANEL PANNEAUX ACRYLIQUE kit fixação incluído fixing kit included kit de montage inclus	REF.	BRANCO WHITE BLANC
FRONTAL FRONTAL FRONTAL	0811011016050	
LATERAL DIR/ESQ LATERAL RIGHT/LEFT LATÉRAL DROITE/GAUCHE	081102107550D/E	

PAINÉIS EM MADEIRA WOOD PANEL PANNEAUX BOIS kit fixação incluído fixing kit included kit de montage inclus produção por encomenda make to order apporter à l'ordre prazo de entrega: 4 semanas delivery: 4 weeks livraison: 4 semaines	REF.	FENÓLICO PHENOLIC PHÉNOLIQUE	LACADO/ZEBRANO LACQUERED/ZEBRANO LAQUÉ/ZEBRANO	KOUROS KOUROS KOUROS
FRONTAL FRONTAL FRONTAL	082001XX16050			
LATERAL LATERAL LATÉRAL	082002XX7550			

Acabamentos XX: FENÓLICO - Castanho (10); Faia (11); Mel (12); Wengué (13) | LACADOS - Branco (20); Verde Brilho (22); Laranja Brilho (23); Violeta Brilho (24); Rubi Brilho (25); Grafite (26); Preto Brilho (27) | KOUROS - Branco (31); Vermelho (32); Savana (33); Camel (34); Preto (39); | OUTRO - Zebrano (35).

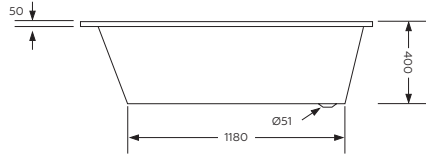
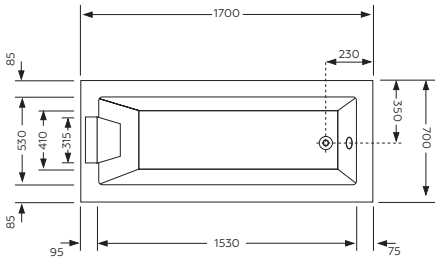
ACESSÓRIOS ACCESSORIES ACCESSOIRES	REF.
PÉS DE APOIO BANHEIRA FEET TO BATHTUB PIEDS POUR BAIGNOIRE	KT060101
ALMOFADA POLIURETANO BRANCA/PRETA WHITE OR BLACK HEADREST REPOSE-TÊTE BLANC OU NOIR	522303 (BR) / 522305 (PRT)
ENCOSTO DE CABEÇA FIXO FIXED HEADREST REPOSE-TÊTE FIXE	522401
VÁLVULA DESCARGA AUTOMÁTICA AUTOMATIC DISCHARGE VALVE VIDAGE AUTOMATIQUE	071001

SISTEMAS ABS ABS SYSTEM SYSTÈME ABS		BANHEIRA BRANCA/JATOS CROMADOS WHITE BATHTUB/CHROMED JETS BAIGNOIRE BLANC/JETS CHROMÉS			
		6 JATOS 6 JETS 6 JETS	+3 MICROS +3 MICRO +3 MICRO	+5 MICROS** +5 MICRO** +5 MICRO**	+7 MICROS +7 MICRO +7 MICRO
	ECOLINE ECOLINE ECOLINE	26E1600151016075D/E	26E1603151016075D/E	26E16XX151016075D/E	26E1607151016075D/E
	PNEUMÁTICO SIMPLES ABS SIMPLE PNEUMATIC ABS PNEUMATIQUE SIMPLE ABS	2641600151016075D/E	2641603151016075D/E	26416XX151016075D/E	2641607151016075D/E
	ELETRÔNICO SIMPLES ABS SIMPLE ELECTRONIC ABS ELECTRONIQUE SIMPLE ABS	2661600151016075D/E	2661603151016075D/E	26616XX151016075D/E	2661607151016075D/E
		6+10 JATOS 6+10 JETS 6+10 JETS	+3 MICROS +3 MICRO +3 MICRO	+5 MICROS** +5 MICRO** +5 MICRO**	+7 MICROS +7 MICRO +7 MICRO
	PNEUMÁTICO DUPLO ABS DOUBLE PNEUMATIC ABS PNEUMATIQUE DOBLE ABS	26516100015101675D/E	26516100315101675D/E	2651610XX15101675D/E	26516100715101675D/E
	ELETRÔNICO DUPLO ABS DOUBLE ELECTRONIC ABS ELECTRONIQUE DOBLE ABS	26816100015101675D/E	26816100315101675D/E	2681610XX15101675D/E	26816100715101675D/E
	ELETRÔNICO KOMBI ABS KOMBI ELECTRONIC ABS ELECTRONIQUE KOMBI ABS	26916100015101675D/E	26916100315101675D/E	2691610XX15101675D/E	26916100715101675D/E

SISTEMAS LATÃO BRASS SYSTEM SYSTÈME LAITON		BANHEIRA BRANCA/JATOS CROMADOS WHITE BATHTUB/CHROMED JETS BAIGNOIRE BLANC/JETS CHROMÉS			
		6+10 JATOS 6+10 JETS 6+10 JETS	+3 MICROS +3 MICRO +3 MICRO	+5 MICROS** +5 MICRO** +5 MICRO**	+7 MICROS +7 MICRO +7 MICRO
	ELETRÔNICO DUPLO FLAT LATÃO DOUBLE ELECTRONIC FLAT BRASS ELECTRONIQUE DOBLE FLAT LAITON	26316100015101675D/E	26316100315101675D/E	2631610XX15101675D/E	26316100715101675D/E
	COMFORT LATÃO COMFORT BRASS COMFORT LAITON	-	-	-	-

OUTROS ACESSÓRIOS DE HIDROMASSAGEM | OTHERS WHIRLPOOL ACCESSORIES | AUTRES ACCESSOIRES DE HYDROMASSAGE P.239

*As banheiras equipadas com sistemas de hidromassagem em ABS ou latão incluem no preço os pés de apoio e a válvula de descarga automática | Produto fabricado por encomenda | **O conjunto de 5 microjatos pode ser combinado de 2 formas: 5 costas + 0 pés (5C) ou 3 costas + 2 pés (5P) | Descontos de quantidade: 5 a 15 unidades / + de 15 unidades | Aos preços apresentados acresce IVA à taxa legal em vigor
Whirlpool bathtubs equipped with brass or ABS systems include feet to bathtub and automatic discharge valve | Product make to order | **The set of 5 microjets may be combined of two ways: 5 Back + 0 Feet (5C) or 3 Back + 2 Feet (5P)
Baignoire whirlpool équipés de systèmes de laiton ou ABS comprennent pieds pour baignoire et vidage automatique chrome | Produit fabriqué sur commande | **L'ensemble des 5 micro-jets peut être combiné de deux façons: 5Dors + 0 Pieds (5C) ou 3 Dos + 2 Pieds (5P)



tolerância / tolerance / tolérance ±1%

MODELO MODEL MODÈLE	BRANCO WHITE BLANC	PlanGriP
BANHEIRA SIMPLES SIMPLE BATH BAIGNOIRE SIMPLE	0601151017070	0604151017070

PAINEL EM ACRÍLICO ACRYLIC PANEL PANNEAUX ACRYLIQUE kit fixação incluído fixing kit included kit de montage inclus	REF.	BRANCO WHITE BLANC
FRONTAL FRONTAL FRONTAL	0811011017050	
LATERAL DIR/ESQ LATERAL RIGHT/LEFT LATÉRAL DROITE/GAUCHE	081102107050D/E	

PAINÉIS EM MADEIRA WOOD PANEL PANNEAUX BOIS kit fixação incluído fixing kit included kit de montage inclus produção por encomenda make to order apporter à l'ordre prazo de entrega: 4 semanas delivery: 4 weeks livraison: 4 semaines	REF.	FENÓLICO PHENOLIC PHÉNOLIQUE	LACADO/ZEBRANO LACQUERED/ZEBRANO LAQUÉ/ZEBRANO	KOUROS KOUROS KOUROS
FRONTAL FRONTAL FRONTAL	082001XX17050			
LATERAL LATERAL LATÉRAL	082002XX7050			

Acabamentos XX: FENÓLICO - Castanho (10); Faia (11); Mel (12); Wengué (13) | LACADOS - Branco (20); Verde Brilho (22); Laranja Brilho (23); Violeta Brilho (24); Rubi Brilho (25); Grafite (26); Preto Brilho (27) | KOUROS - Branco (31); Vermelho (32); Savana (33); Camel (34); Preto (39); | OUTRO - Zebnano (35).

ACESSÓRIOS ACCESSORIES ACCESSOIRES	REF.
PÉS DE APOIO BANHEIRA FEET TO BATHTUB PIEDS POUR BAIGNOIRE	KT060101
ALMOFADA POLIURETANO BRANCA/PRETA WHITE OR BLACK HEADREST REPOSE-TÊTE BLANC OU NOIR	522303 (BR) / 522305 (PRT)
ENCOSTO DE CABEÇA FIXO FIXED HEADREST REPOSE-TÊTE FIXE	522401
VÁLVULA DESCARGA AUTOMÁTICA AUTOMATIC DISCHARGE VALVE VIDAGE AUTOMATIQUE	071001

< 210
▼ 211

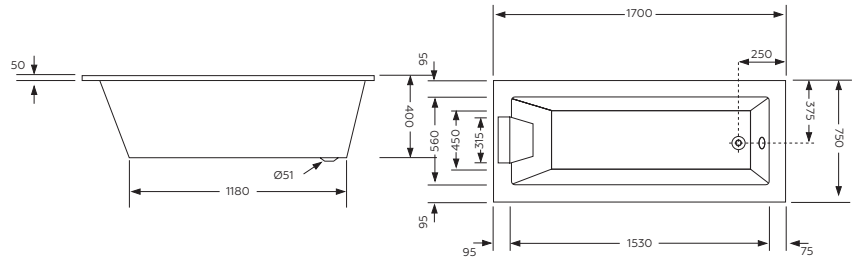
SISTEMAS ABS ABS SYSTEM SYSTÈME ABS	BANHEIRA BRANCA/JATOS CROMADOS WHITE BATHTUB/CHROMED JETS BAIGNOIRE BLANC/JETS CHROMÉS			
	6 JATOS 6 JETS 6 JETS	+3 MICROS +3 MICRO +3 MICRO	+5 MICROS** +5 MICRO** +5 MICRO**	+7 MICROS +7 MICRO +7 MICRO
E ECOLINE ECOLINE ECOLINE	26E1600151017070D/E	26E1603151017070D/E	26E16XX151017070D/E	26E1607151017070D/E
P PNEUMÁTICO SIMPLES ABS SIMPLE PNEUMATIC ABS PNEUMATIQUE SIMPLE ABS	2641600151017070D/E	2641603151017070D/E	26416XX151017070D/E	2641607151017070D/E
E ELETRÔNICO SIMPLES ABS SIMPLE ELECTRONIC ABS ELECTRONIQUE SIMPLE ABS	2661600151017070D/E	2661603151017070D/E	26616XX151017070D/E	2661607151017070D/E
	6+10 JATOS 6+10 JETS 6+10 JETS	+3 MICROS +3 MICRO +3 MICRO	+5 MICROS** +5 MICRO** +5 MICRO**	+7 MICROS +7 MICRO +7 MICRO
P PNEUMÁTICO DUPLO ABS DOUBLE PNEUMATIC ABS PNEUMATIQUE DOBLE ABS	26516100015101770D/E	26516100315101770D/E	2651610XX15101770D/E	26516100715101770D/E
E ELETRÔNICO DUPLO ABS DOUBLE ELECTRONIC ABS ELECTRONIQUE DOBLE ABS	26816100015101770D/E	26816100315101770D/E	2681610XX15101770D/E	26816100715101770D/E
K ELETRÔNICO KOMBI ABS KOMBI ELECTRONIC ABS ELECTRONIQUE KOMBI ABS	26916100015101770D/E	26916100315101770D/E	2691610XX15101770D/E	26916100715101770D/E

SISTEMAS LATÃO BRASS SYSTEM SYSTÈME LAITON	BANHEIRA BRANCA/JATOS CROMADOS WHITE BATHTUB/CHROMED JETS BAIGNOIRE BLANC/JETS CHROMÉS			
	6+10 JATOS 6+10 JETS 6+10 JETS	+3 MICROS +3 MICRO +3 MICRO	+5 MICROS** +5 MICRO** +5 MICRO**	+7 MICROS +7 MICRO +7 MICRO
F ELETRÔNICO DUPLO FLAT LATÃO DOUBLE ELECTRONIC FLAT BRASS ELECTRONIQUE DOBLE FLAT LAITON	26316100015101770D/E	26316100315101770D/E	2631610XX15101770D/E	26316100715101770D/E
C COMFORT LATÃO COMFORT BRASS CONFORT LAITON	-	-	-	-

OUTROS ACESSÓRIOS DE HIDROMASSAGEM | OTHERS WHIRLPOOL ACCESSORIES | AUTRES ACCESSOIRES DE HYDROMASSAGE **P.239**

*As banheiras equipadas com sistemas de hidromassagem em ABS ou latão incluem no preço os pés de apoio e a válvula de descarga automática | Produto fabricado por encomenda | **O conjunto de 5 microjatos pode ser combinado de 2 formas: 5 costas + 0 pés (5C) ou 3 costas + 2 pés (5P) | Descontos de quantidade: 5 a 15 unidades / + de 15 unidades | Aos preços apresentados acresce IVA à taxa legal em vigor
Whirlpool bathtubs equipped with brass or ABS systems include feet to bathtub and automatic discharge valve | Product make to order | **The set of 5 microjets may be combined of two ways: 5 Back + 0 Feet (5C) or 3 Back + 2 Feet (5P)
Baignoire whirlpool équipés de systèmes de laiton ou ABS comprennent pieds pour baignoire et vidage automatique chrome | Produit fabriqué sur commande | **L'ensemble des 5 micro-jets peut être combiné de deux façons: 5Dors + 0 Pieds (5C) ou 3 Dors + 2 Pieds (5P)

PLANÍSSIMA 1700x750 p.16/p.23



tolerância / tolerance / tolérance ±1%

MODELO MODEL MODÈLE	BRANCO WHITE BLANC	PlanGriP
BANHEIRA SIMPLES SIMPLE BATH BAIGNOIRE SIMPLE	0601151017075	0604151017075

PAINEL EM ACRÍLICO ACRYLIC PANEL PANNEAUX ACRYLIQUE kit fixação incluído fixing kit included kit de montage inclus	REF.	BRANCO WHITE BLANC
FRONTAL FRONTAL FRONTAL	0811011017050	
LATERAL DIR/ESQ LATERAL RIGHT/LEFT LATÉRAL DROITE/GAUCHE	081102107550D/E	

PAINÉIS EM MADEIRA WOOD PANEL PANNEAUX BOIS kit fixação incluído fixing kit included kit de montage inclus produção por encomenda make to order apporter à l'ordre prazo de entrega: 4 semanas delivery: 4 weeks livraison: 4 semaines	REF.	FENÓLICO PHENOLIC PHÉNOLIQUE	LACADO/ZEBRANO LACQUERED/ZEBRANO LAQUÉ/ZEBRANO	KOUROS KOUROS KOUROS
FRONTAL FRONTAL FRONTAL	082001XX17050			
LATERAL LATERAL LATÉRAL	082002XX7550			

Acabamentos XX: FENÓLICO - Castanho (10); Faia (11); Mel (12); Wengué (13) | LACADOS - Branco (20); Verde Brilho (22); Laranja Brilho (23); Violeta Brilho (24); Rubi Brilho (25); Grafite (26); Preto Brilho (27) | KOUROS - Branco (31); Vermelho (32); Savana (33); Camel (34); Preto (39); | OUTRO - Zebnano (35).

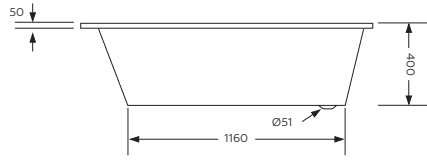
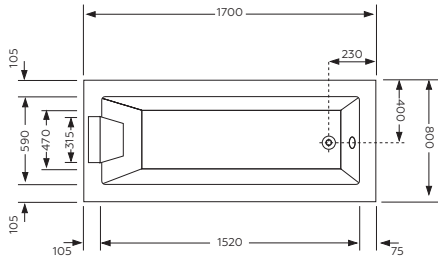
ACESSÓRIOS ACCESSORIES ACCESSOIRES	REF.
PÉS DE APOIO BANHEIRA FEET TO BATHTUB PIEDS POUR BAIGNOIRE	KT060101
ALMOFADA POLIURETANO BRANCA/PRETA WHITE OR BLACK HEADREST REPOSE-TÊTE BLANC OU NOIR	522303 (BR) / 522305 (PRT)
ENCOSTO DE CABEÇA FIXO FIXED HEADREST REPOSE-TÊTE FIXE	522401
VÁLVULA DESCARGA AUTOMÁTICA AUTOMATIC DISCHARGE VALVE VIDAGE AUTOMATIQUE	071001

SISTEMAS ABS ABS SYSTEM SYSTÈME ABS		BANHEIRA BRANCA/JATOS CROMADOS WHITE BATHTUB/CHROMED JETS BAIGNOIRE BLANC/JETS CHROMÉS			
		6 JATOS 6 JETS 6 JETS	3 MICROS 3 MICRO 3 MICRO	5 MICROS** 5 MICRO** 5 MICRO**	7 MICROS 7 MICRO 7 MICRO
	ECOLINE ECOLINE ECOLINE	26E1600151017075D/E	26E1603151017075D/E	26E16XX151017075D/E	26E1607151017075D/E
	PNEUMÁTICO SIMPLES ABS SIMPLE PNEUMATIC ABS PNEUMATIQUE SIMPLE ABS	2641600151017075D/E	2641603151017075D/E	26416XX151017075D/E	2641607151017075D/E
	ELETRÔNICO SIMPLES ABS SIMPLE ELECTRONIC ABS ELECTRONIQUE SIMPLE ABS	2661600151017075D/E	2661603151017075D/E	26616XX151017075D/E	2661607151017075D/E
		6+10 JATOS 6+10 JETS 6+10 JETS	3 MICROS 3 MICRO 3 MICRO	5 MICROS** 5 MICRO** 5 MICRO**	7 MICROS 7 MICRO 7 MICRO
	PNEUMÁTICO DUPLO ABS DOUBLE PNEUMATIC ABS PNEUMATIQUE DOBLE ABS	26516100015101775D/E	26516100315101775D/E	2651610XX15101775D/E	26516100715101775D/E
	ELETRÔNICO DUPLO ABS DOUBLE ELECTRONIC ABS ELECTRONIQUE DOBLE ABS	26816100015101775D/E	26816100315101775D/E	2681610XX15101775D/E	26816100715101775D/E
	ELETRÔNICO KOMBI ABS KOMBI ELECTRONIC ABS ELECTRONIQUE KOMBI ABS	26916100015101775D/E	26916100315101775D/E	2691610XX15101775D/E	26916100715101775D/E

SISTEMAS LATÃO BRASS SYSTEM SYSTÈME LAITON		BANHEIRA BRANCA/JATOS CROMADOS WHITE BATHTUB/CHROMED JETS BAIGNOIRE BLANC/JETS CHROMÉS			
		6+10 JATOS 6+10 JETS 6+10 JETS	3 MICROS 3 MICRO 3 MICRO	5 MICROS** 5 MICRO** 5 MICRO**	7 MICROS 7 MICRO 7 MICRO
	ELETRÔNICO DUPLO FLAT LATÃO DOUBLE ELECTRONIC FLAT BRASS ELECTRONIQUE DOBLE FLAT LAITON	26316100015101775D/E	26316100315101775D/E	2631610XX15101775D/E	26316100715101775D/E
	COMFORT LATÃO COMFORT BRASS COMFORT LAITON	-	-	-	-

OUTROS ACESSÓRIOS DE HIDROMASSAGEM | OTHERS WHIRLPOOL ACCESSORIES | AUTRES ACESSOIRES DE HYDROMASSAGE P.239

*As banheiras equipadas com sistemas de hidromassagem em ABS ou latão incluem no preço os pés de apoio e a válvula de descarga automática | Produto fabricado por encomenda | **O conjunto de 5 microjatos pode ser combinado de 2 formas: 5 costas + 0 pés (5C) ou 3 costas + 2 pés (5P) | Descontos de quantidade: 5 a 15 unidades / + de 15 unidades | Aos preços apresentados acresce IVA à taxa legal em vigor
Whirlpool bathtubs equipped with brass or ABS systems include feet to bathtub and automatic discharge valve | Product made to order | **The set of 5 microjets may be combined of two ways: 5 Back + 0 Feet (5C) or 3 Back + 2 Feet (5P)
Baignoire whirlpool équipées de systèmes de laiton ou ABS comprennent pieds pour baignoire et vidage automatique chrome | Produit fabriqué sur commande | **L'ensemble des 5 micro-jets peut être combiné de deux façons: 5Dors + 0 Pieds (5C) ou 3 Dors + 2 Pieds (5P)



tolerância / tolerance / tolérance ±1%

MODELO MODEL MODÈLE	BRANCO WHITE BLANC	PlanGriP
BANHEIRA SIMPLES SIMPLE BATH BAIGNOIRE SIMPLE	0601151017080	0604151017080

PAINEL EM ACRÍLICO ACRYLIC PANEL PANNEAU ACRYLIQUE kit fixação incluído fixing kit included kit de montage inclus	REF.	BRANCO WHITE BLANC
FRONTAL FRONTAL FRONTAL	0811011017050	
LATERAL DIR/ESQ LATERAL RIGHT/LEFT LATÉRAL DROITE/GAUCHE	081102108050D/E	

PAINÉIS EM MADEIRA WOOD PANEL PANNEAUX BOIS kit fixação incluído fixing kit included kit de montage inclus produção por encomenda make to order apporter à l'ordre prazo de entrega: 4 semanas delivery: 4 weeks livraison: 4 semaines	REF.	FENÓLICO PHENOLIC PHÉNOLIQUE	LACADO/ZEBRANO LACQUERED/ZEBRANO LAQUÉ/ZEBRANO	KOUROS KOUROS KOUROS
FRONTAL FRONTAL FRONTAL	082001XX17050			
LATERAL LATERAL LATÉRAL	082002XX8050			

Acabamentos XX: FENÓLICO - Castanho (10); Faia (11); Mel (12); Wengué (13) | LACADOS - Branco (20); Verde Brilho (22); Laranja Brilho (23); Violeta Brilho (24); Rubi Brilho (25); Grafite (26); Preto Brilho (27) | KOUROS - Branco (31); Vermelho (32); Savana (33); Camel (34); Preto (39); | OUTRO - Zebnano (35).

ACESSÓRIOS ACCESSORIES ACCESSOIRES	REF.
PÉS DE APOIO BANHEIRA FEET TO BATHTUB PIEDS POUR BAIGNOIRE	KT060103
ALMOFADA POLIURETANO BRANCA/PRETA WHITE OR BLACK HEADREST REPOSE-TÊTE BLANC OU NOIR	522303 (BR)/522305 (PRT)
ENCOSTO DE CABEÇA FIXO FIXED HEADREST REPOSE-TÊTE FIXE	522401
VÁLVULA DESCARGA AUTOMÁTICA AUTOMATIC DISCHARGE VALVE VIDAGE AUTOMATIQUE	071001
TORNEIRAS DE ENCASTRAR EM BANHEIRA BATH DECK MIXER MITIGEUR D'ENCASTRE EN BAIGNOIRE	P. 240

← 212
▼ 213

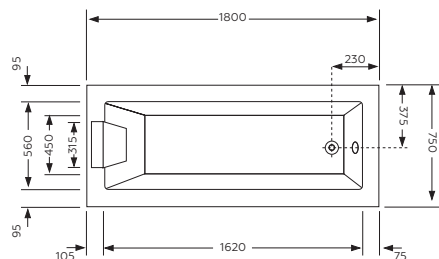
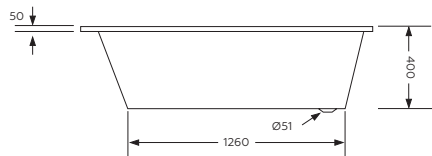
SISTEMAS ABS ABS SYSTEM SYSTÈME ABS		BANHEIRA BRANCA/JATOS CROMADOS WHITE BATHTUB/CHROMED JETS BAIGNOIRE BLANC/JETS CHROMÉS			
		6 JATOS 6 JETS 6 JETS	+3 MICROS +3 MICRO +3 MICRO	+5 MICROS** +5 MICRO** +5 MICRO**	+7 MICROS +7 MICRO +7 MICRO
E	ECOLINE ECOLINE ECOLINE	26E1600151017080D/E	26E1603151017080D/E	26E16XX151017080D/E	26E1607151017080D/E
P	PNEUMÁTICO SIMPLES ABS SIMPLE PNEUMATIC ABS PNEUMATIQUE SIMPLE ABS	2641600151017080D/E	2641603151017080D/E	26416XX151017080D/E	2641607151017080D/E
E	ELETRÓNICO SIMPLES ABS SIMPLE ELECTRONIC ABS ELECTRONIQUE SIMPLE ABS	2661600151017080D/E	2661603151017080D/E	26616XX151017080D/E	2661607151017080D/E
		6+10 JATOS 6+10 JETS 6+10 JETS	+3 MICROS +3 MICRO +3 MICRO	+5 MICROS** +5 MICRO** +5 MICRO**	+7 MICROS +7 MICRO +7 MICRO
P	PNEUMÁTICO DUPLO ABS DOUBLE PNEUMATIC ABS PNEUMATIQUE DOBLE ABS	26516100015101780D/E	26516100315101780D/E	2651610XX15101780D/E	26516100715101780D/E
E	ELETRÓNICO DUPLO ABS DOUBLE ELECTRONIC ABS ELECTRONIQUE DOBLE ABS	26816100015101780D/E	26816100315101780D/E	2681610XX15101780D/E	26816100715101780D/E
K	ELETRÓNICO KOMBI ABS KOMBI ELECTRONIC ABS ELECTRONIQUE KOMBI ABS	26916100015101780D/E	26916100315101780D/E	2691610XX15101780D/E	26916100715101780D/E

SISTEMAS LATÃO BRASS SYSTEM SYSTÈME LAITON		BANHEIRA BRANCA/JATOS CROMADOS WHITE BATHTUB/CHROMED JETS BAIGNOIRE BLANC/JETS CHROMÉS			
		6+10 JATOS 6+10 JETS 6+10 JETS	+3 MICROS +3 MICRO +3 MICRO	+5 MICROS** +5 MICRO** +5 MICRO**	+7 MICROS +7 MICRO +7 MICRO
F	ELETRÓNICO DUPLO FLAT LATÃO DOUBLE ELECTRONIC FLAT BRASS ELECTRONIQUE DOBLE FLAT LAITON	26316100015101780D/E	26316100315101780D/E	2631610XX15101780D/E	26316100715101780D/E
C	COMFORT LATÃO COMFORT BRASS CONFORT LAITON	-	-	-	-

OUTROS ACESSÓRIOS DE HIDROMASSAGEM | OTHERS WHIRLPOOL ACCESSORIES | AUTRES ACCESSOIRES DE HYDROMASSAGE **P.239**

*As banheiras equipadas com sistemas de hidromassagem em ABS ou latão incluem no preço os pés de apoio e a válvula de descarga automática | Produto fabricado por encomenda | **O conjunto de 5 microjatos pode ser combinado de 2 formas: 5 costas + 0 pés (5C) ou 3 costas + 2 pés (5P) | Descontos de quantidade: 5 a 15 unidades / + de 15 unidades | Aos preços apresentados acresce IVA à taxa legal em vigor
Whirlpool bathtubs equipped with brass or ABS systems include feet to bathtub and automatic discharge valve | Product make to order | **The set of 5 microjets may be combined of two ways: 5 Back + 0 Feet (5C) or 3 Back + 2 Feet (5P)
Baignoire whirlpool équipés de systèmes de laiton ou ABS comprennent pieds pour baignoire et vidage automatique chrome | Produit fabriqué sur commande | **L'ensemble des 5 micro-jets peut être combiné de deux façons: 5Dors + 0 Pieds (5C) ou 3 Dors + 2 Pieds (5P)

PLANÍSSIMA 1800x750 p.16/p.23



tolerância / tolerance / tolérance ±1%

MODELO MODEL MODÈLE	BRANCO WHITE BLANC	PlanGriP
BANHEIRA SIMPLES SIMPLE BATH BAIGNOIRE SIMPLE	0601151018075	0604151018075

PAINEL EM ACRÍLICO ACRYLIC PANEL PANNEAUX ACRYLIQUE kit fixação incluído fixing kit included kit de montage inclus	REF.	BRANCO WHITE BLANC
FRONTAL FRONTAL FRONTAL	0811011018050	
LATERAL DIR/ESQ LATERAL RIGHT/LEFT LATÉRAL DROITE/GAUCHE	081102107550D/E	

PAINÉIS EM MADEIRA WOOD PANEL PANNEAUX BOIS kit fixação incluído fixing kit included kit de montage inclus produção por encomenda make to order apporter à l'ordre prazo de entrega: 4 semanas delivery: 4 weeks livraison: 4 semaines	REF.	FENÓLICO PHENOLIC PHÉNOLIQUE	LACADO/ZEBRANO LACQUERED/ZEBRANO LAQUÉ/ZEBRANO	KOUROS KOUROS KOUROS
FRONTAL FRONTAL FRONTAL	082001XX18050			
LATERAL LATERAL LATÉRAL	082002XX7550			

Acabamentos XX: FENÓLICO - Castanho (10); Faia (11); Mel (12); Wengué (13) | LACADOS - Branco (20); Verde Briho (22); Laranja Briho (23); Violeta Briho (24); Rubi Briho (25); Grafite (26); Preto Briho (27) | KOUROS - Branco (31); Vermelho (32); Savana (33); Camel (34); Preto (39); | OUTRO - Zebnano (35).

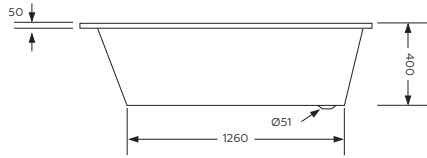
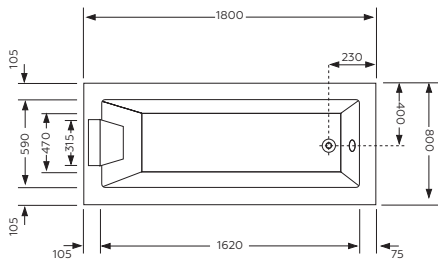
ACESSÓRIOS ACCESSORIES ACCESSOIRES	REF.
PÉS DE APOIO BANHEIRA FEET TO BATHTUB PIEDS POUR BAIGNOIRE	KT060101
ALMOFADA POLIURETANO BRANCA/PRETA WHITE OR BLACK HEADREST REPOSE-TÊTE BLANC OU NOIR	522303 (BR) / 522305 (PRT)
ENCOSTO DE CABEÇA FIXO FIXED HEADREST REPOSE-TÊTE FIXE	522401
VÁLVULA DESCARGA AUTOMÁTICA AUTOMATIC DISCHARGE VALVE VIDAGE AUTOMATIQUE	071001
TORNEIRAS DE ENCASTRAR EM BANHEIRA BATH DECK MIXER MITIGEUR D'ENCASTRE EN BAIGNOIRE	P. 240

SISTEMAS ABS ABS SYSTEM SYSTÈME ABS	BANHEIRA BRANCA/JATOS CROMADOS WHITE BATHTUB/CHROMED JETS BAIGNOIRE BLANC/JETS CHROMÉS			
	6 JATOS 6 JETS 6 JETS	+3 MICROS +3 MICRO +3 MICRO	+5 MICROS** +5 MICRO** +5 MICRO**	+7 MICROS +7 MICRO +7 MICRO
E ECOLINE ECOLINE ECOLINE	26E1600151018075D/E	26E1603151018075D/E	26E16XX151018075D/E	26E1607151018075D/E
P PNEUMÁTICO SIMPLES ABS SIMPLE PNEUMATIC ABS PNEUMATIQUE SIMPLE ABS	2641600151018075D/E	2641603151018075D/E	26416XX151018075D/E	2641607151018075D/E
E ELETRÔNICO SIMPLES ABS SIMPLE ELECTRONIC ABS ELECTRONIQUE SIMPLE ABS	2661600151018075D/E	2661603151018075D/E	26616XX151018075D/E	2661607151018075D/E
	6+10 JATOS 6+10 JETS 6+10 JETS	+3 MICROS +3 MICRO +3 MICRO	+5 MICROS** +5 MICRO** +5 MICRO**	+7 MICROS +7 MICRO +7 MICRO
P PNEUMÁTICO DUPLO ABS DOUBLE PNEUMATIC ABS PNEUMATIQUE DOBLE ABS	26516100015101875D/E	26516100315101875D/E	2651610XX15101875D/E	26516100715101875D/E
E ELETRÔNICO DUPLO ABS DOUBLE ELECTRONIC ABS ELECTRONIQUE DOBLE ABS	26816100015101875D/E	26816100315101875D/E	2681610XX15101875D/E	26816100715101875D/E
K ELETRÔNICO KOMBI ABS KOMBI ELECTRONIC ABS ELECTRONIQUE KOMBI ABS	26916100015101875D/E	26916100315101875D/E	2691610XX15101875D/E	26916100715101875D/E

SISTEMAS LATÃO BRASS SYSTEM SYSTÈME LAITON	BANHEIRA BRANCA/JATOS CROMADOS WHITE BATHTUB/CHROMED JETS BAIGNOIRE BLANC/JETS CHROMÉS			
	6+10 JATOS 6+10 JETS 6+10 JETS	+3 MICROS +3 MICRO +3 MICRO	+5 MICROS** +5 MICRO** +5 MICRO**	+7 MICROS +7 MICRO +7 MICRO
F ELETRÔNICO DUPLO FLAT LATÃO DOUBLE ELECTRONIC FLAT BRASS ELECTRONIQUE DOBLE FLAT LAITON	26316100015101875D/E	26316100315101875D/E	2631610XX15101875D/E	26316100715101875D/E
C COMFORT LATÃO COMFORT BRASS CONFORT LAITON	-	-	-	-

OUTROS ACESSÓRIOS DE HIDROMASSAGEM | OTHERS WHIRLPOOL ACCESSORIES | AUTRES ACCESSOIRES DE HYDROMASSAGE P.239

*As banheiras equipadas com sistemas de hidromassagem em ABS ou latão incluem no preço os pés de apoio e a válvula de descarga automática | Produto fabricado por encomenda | **O conjunto de 5 microjatos pode ser combinado de 2 formas: 5 costas + 0 pés (5C) ou 3 costas + 2 pés (5P) | Descontos de quantidade: 5 a 15 unidades / + de 15 unidades | Aos preços apresentados acresce IVA à taxa legal em vigor
Whirlpool bathtubs equipped with brass or ABS systems include feet to bathtub and automatic discharge valve | Product make to order | **The set of 5 microjets may be combined of two ways: 5 Back + 0 Feet (5C) or 3 Back + 2 Feet (5P)
Baignoire whirlpool équipés de systèmes de laiton ou ABS comprennent pieds pour baignoire et vidage automatique chrome | Produit fabriqué sur commande | **L'ensemble des 5 micro-jets peut être combiné de deux façons: 5Dors + 0 Pieds (5C) ou 3 Dos + 2 Pieds (5P)



tolerância / tolerance / tolérance ±1%

MODELO MODEL MODÈLE	BRANCO WHITE BLANC	PlanGriP
BANHEIRA SIMPLES SIMPLE BATH BAIGNOIRE SIMPLE	0601151018080	0604151018080

PAINEL EM ACRÍLICO ACRYLIC PANEL PANNEAUX ACRYLIQUE kit fixação incluído fixing kit included kit de montage inclus	REF.	BRANCO WHITE BLANC
FRONTAL FRONTAL FRONTAL	0811011018050	
LATERAL DIR/ESQ LATERAL RIGHT/LEFT LATÉRAL DROITE/GAUCHE	081102108050D/E	

PAINÉIS EM MADEIRA WOOD PANEL PANNEAUX BOIS kit fixação incluído fixing kit included kit de montage inclus produção por encomenda make to order apporter à l'ordre prazo de entrega: 4 semanas delivery: 4 weeks livraison: 4 semaines	REF.	FENÓLICO PHENOLIC PHÉNOLIQUE	LACADO/ZEBRANO LACQUERED/ZEBRANO LAQUÉ/ZEBRANO	KOUROS KOUROS KOUROS
---	------	------------------------------------	--	----------------------------

FRONTAL FRONTAL FRONTAL	082001XX18050
LATERAL LATERAL LATÉRAL	082002XX8050

Acabamentos XX: FENÓLICO - Castanho (10); Faia (11); Mel (12); Wengué (13) | LACADOS - Branco (20); Verde Brilho (22); Laranja Brilho (23); Violeta Brilho (24); Rubi Brilho (25); Grafite (26); Preto Brilho (27) | KOUROS - Branco (31); Vermelho (32); Savana (33); Camel (34); Preto (39); | OUTRO - Zebnano (35).

ACESSÓRIOS ACCESSORIES ACCESSOIRES	REF.
PÉS DE APOIO BANHEIRA FEET TO BATHTUB PIEDS POUR BAIGNOIRE	KT060103
ALMOFADA POLIURETANO BRANCA/PRETA WHITE OR BLACK HEADREST REPOSE-TÊTE BLANC OU NOIR	522303 (BR) / 522305 (PRT)
ENCOSTO DE CABEÇA FIXO FIXED HEADREST REPOSE-TÊTE FIXE	522401
VÁLVULA DESCARGA AUTOMÁTICA AUTOMATIC DISCHARGE VALVE VIDAGE AUTOMATIQUE	071001
TORNEIRAS DE ENCASTRAR EM BANHEIRA BATH DECK MIXER MITIGEUR D'ENCASTRE EN BAIGNOIRE	P. 240

< 214
v 215

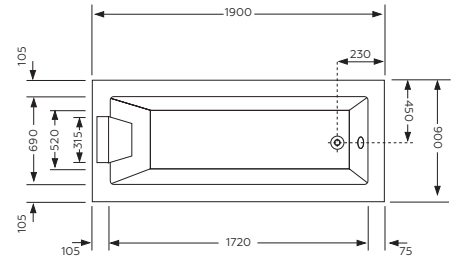
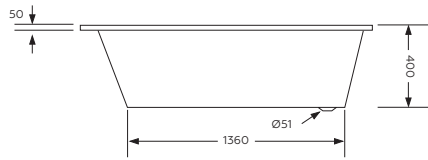
SISTEMAS ABS ABS SYSTEM SYSTÈME ABS	BANHEIRA BRANCA/JATOS CROMADOS WHITE BATHTUB/CHROMED JETS BAIGNOIRE BLANC/JETS CHROMÉS			
	6 JATOS 6 JETS 6 JETS	+3 MICROS +3 MICRO +3 MICRO	+5 MICROS** +5 MICRO** +5 MICRO**	+7 MICROS +7 MICRO +7 MICRO
E ECOLINE ECOLINE ECOLINE	26E1600151018080D/E	26E1603151018080D/E	26E16XX151018080D/E	26E1607151018080D/E
P PNEUMÁTICO SIMPLES ABS SIMPLE PNEUMATIC ABS PNEUMATIQUE SIMPLE ABS	2641600151018080D/E	2641603151018080D/E	26416XX151018080D/E	2641607151018080D/E
E ELETRÔNICO SIMPLES ABS SIMPLE ELECTRONIC ABS ELECTRONIQUE SIMPLE ABS	2661600151018080D/E	2661603151018080D/E	26616XX151018080D/E	2661607151018080D/E
	6+10 JATOS 6+10 JETS 6+10 JETS	+3 MICROS +3 MICRO +3 MICRO	+5 MICROS** +5 MICRO** +5 MICRO**	+7 MICROS +7 MICRO +7 MICRO
P PNEUMÁTICO DUPLO ABS DOUBLE PNEUMATIC ABS PNEUMATIQUE DOBLE ABS	26516100015101880D/E	26516100315101880D/E	2651610XX15101880D/E	26516100715101880D/E
E ELETRÔNICO DUPLO ABS DOUBLE ELECTRONIC ABS ELECTRONIQUE DOBLE ABS	26816100015101880D/E	26816100315101880D/E	2681610XX15101880D/E	26816100715101880D/E
K ELETRÔNICO KOMBI ABS KOMBI ELECTRONIC ABS ELECTRONIQUE KOMBI ABS	26916100015101880D/E	26916100315101880D/E	2691610XX15101880D/E	26916100715101880D/E

SISTEMAS LATÃO BRASS SYSTEM SYSTÈME LAITON	BANHEIRA BRANCA/JATOS CROMADOS WHITE BATHTUB/CHROMED JETS BAIGNOIRE BLANC/JETS CHROMÉS			
	6+10 JATOS 6+10 JETS 6+10 JETS	+3 MICROS +3 MICRO +3 MICRO	+5 MICROS** +5 MICRO** +5 MICRO**	+7 MICROS +7 MICRO +7 MICRO
F ELETRÔNICO DUPLO FLAT LATÃO DOUBLE ELECTRONIC FLAT BRASS ELECTRONIQUE DOBLE FLAT LAITON	26316100015101880D/E	26316100315101880D/E	2631610XX15101880D/E	26316100715101880D/E
C COMFORT LATÃO COMFORT BRASS CONFORT LAITON	-	-	-	-

OUTROS ACESSÓRIOS DE HIDROMASSAGEM OTHERS WHIRLPOOL ACCESSORIES AUTRES ACCESSOIRES DE HYDROMASSAGE	P.239
--	-------

*As banheiras equipadas com sistemas de hidromassagem em ABS ou latão incluem no preço os pés de apoio e a válvula de descarga automática | Produto fabricado por encomenda | **O conjunto de 5 microjatos pode ser combinado de 2 formas: 5 costas + 0 pés (5C) ou 3 costas + 2 pés (5P) | Descontos de quantidade: 5 a 15 unidades / + de 15 unidades | Aos preços apresentados acresce IVA à taxa legal em vigor
Whirlpool bathtubs equipped with brass or ABS systems include feet to bathtub and automatic discharge valve | Product make to order | **The set of 5 microjets may be combined of two ways: 5 Back + 0 Feet (5C) or 3 Back + 2 Feet (5P)
Baignoire whirlpool équipées de systèmes de laiton ou ABS comprennent pieds pour baignoire et vidage automatique chrome | Produit fabriqué sur commande | **L'ensemble des 5 micro-jets peut être combiné de deux façons: 5Dors + 0 Pieds (5C) ou 3 Dors + 2 Pieds (5P)

PLANÍSSIMA 1900x900 p.16/p.23



tolerância / tolerance / tolérance ±1%

MODELO MODEL MODÈLE	BRANCO WHITE BLANC	PlanGriP
BANHEIRA SIMPLES SIMPLE BATH BAIGNOIRE SIMPLE	06011510119090	06041510119090

PAINEL EM ACRÍLICO ACRYLIC PANEL PANNEAUX ACRYLIQUE kit fixação incluído fixing kit included kit de montage inclus	REF.	BRANCO WHITE BLANC
FRONTAL FRONTAL FRONTAL	0811011019050	
LATERAL DIR/ESQ LATERAL RIGHT/LEFT LATÉRAL DROITE/GAUCHE	081102109050D/E	

PAINÉIS EM MADEIRA WOOD PANEL PANNEAUX BOIS kit fixação incluído fixing kit included kit de montage inclus produção por encomenda make to order apporter à l'ordre prazo de entrega: 4 semanas delivery: 4 weeks livraison: 4 semaines	REF.	FENÓLICO PHENOLIC PHÉNOLIQUE	LACADO/ZEBRANO LACQUERED/ZEBRANO LAQUÉ/ZEBRANO	KOUROS KOUROS KOUROS
FRONTAL FRONTAL FRONTAL	082001XX19050			
LATERAL LATERAL LATÉRAL	082002XX9050			

Acabamentos XX: FENÓLICO - Castanho (10); Faia (11); Mel (12); Wengué (13) | LACADOS - Branco (20); Verde Briho (22); Laranja Briho (23); Violeta Briho (24); Rubi Briho (25); Grafite (26); Preto Briho (27) | KOUROS - Branco (31); Vermelho (32); Savana (33); Camel (34); Preto (39); | OUTRO - Zebnano (35).

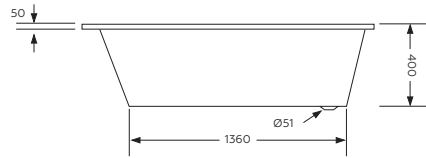
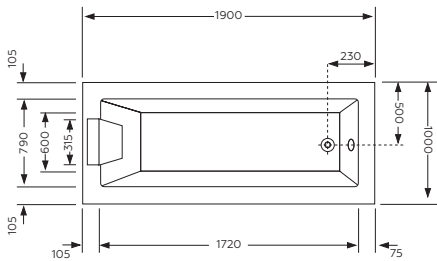
ACESSÓRIOS ACCESSORIES ACCESSOIRES	REF.
PÉS DE APOIO BANHEIRA FEET TO BATHTUB PIEDS POUR BAIGNOIRE	KT060104
ALMOFADA POLIURETANO BRANCA/PRETA WHITE OR BLACK HEADREST REPOSE-TÊTE BLANC OU NOIR	522303 (BR) / 522305 (PRT)
ENCOSTO DE CABEÇA FIXO FIXED HEADREST REPOSE-TÊTE FIXE	522401
VÁLVULA DESCARGA AUTOMÁTICA AUTOMATIC DISCHARGE VALVE VIDAGE AUTOMATIQUE	071001
TORNEIRAS DE ENCASTRAR EM BANHEIRA BATH DECK MIXER MITIGEUR D'ENCASTRE EN BAIGNOIRE	P. 240

SISTEMAS ABS ABS SYSTEM SYSTÈME ABS	BANHEIRA BRANCA/JATOS CROMADOS WHITE BATHTUB/CHROMED JETS BAIGNOIRE BLANC/JETS CHROMÉS			
	6 JATOS 6 JETS 6 JETS	+3 MICROS +3 MICRO +3 MICRO	+5 MICROS** +5 MICRO** +5 MICRO**	+7 MICROS +7 MICRO +7 MICRO
E ECOLINE ECOLINE ECOLINE	26E16001510119090D/E	26E16031510119090D/E	26E16XX1510119090D/E	26E16071510119090D/E
P PNEUMÁTICO SIMPLES ABS SIMPLE PNEUMATIC ABS PNEUMATIQUE SIMPLE ABS	26416001510119090D/E	26416031510119090D/E	26416XX1510119090D/E	26416071510119090D/E
E ELETRÔNICO SIMPLES ABS SIMPLE ELECTRONIC ABS ELECTRONIQUE SIMPLE ABS	26616001510119090D/E	26616031510119090D/E	26616XX1510119090D/E	26616071510119090D/E
	6+10 JATOS 6+10 JETS 6+10 JETS	+3 MICROS +3 MICRO +3 MICRO	+5 MICROS** +5 MICRO** +5 MICRO**	+7 MICROS +7 MICRO +7 MICRO
P PNEUMÁTICO DUPLO ABS DOUBLE PNEUMATIC ABS PNEUMATIQUE DOBLE ABS	26516100015101199D/E	26516100315101199D/E	2651610XX15101199D/E	26516100715101199D/E
E ELETRÔNICO DUPLO ABS DOUBLE ELECTRONIC ABS ELECTRONIQUE DOBLE ABS	26816100015101199D/E	26816100315101199D/E	2681610XX15101199D/E	26816100715101199D/E
K ELETRÔNICO KOMBI ABS KOMBI ELECTRONIC ABS ELECTRONIQUE KOMBI ABS	26916100015101199D/E	26916100315101199D/E	2691610XX15101199D/E	26916100715101199D/E

SISTEMAS LATÃO BRASS SYSTEM SYSTÈME LAITON	BANHEIRA BRANCA/JATOS CROMADOS WHITE BATHTUB/CHROMED JETS BAIGNOIRE BLANC/JETS CHROMÉS			
	6+10 JATOS 6+10 JETS 6+10 JETS	+3 MICROS +3 MICRO +3 MICRO	+5 MICROS** +5 MICRO** +5 MICRO**	+7 MICROS +7 MICRO +7 MICRO
F ELETRÔNICO DUPLO FLAT LATÃO DOUBLE ELECTRONIC FLAT BRASS ELECTRONIQUE DOBLE FLAT LAITON	26316100015101199D/E	26316100315101199D/E	2631610XX15101199D/E	26316100715101199D/E
C COMFORT LATÃO COMFORT BRASS CONFORT LAITON	26716100015101199D/E	26716100315101199D/E	2671610XX15101199D/E	26716100715101199D/E

OUTROS ACESSÓRIOS DE HIDROMASSAGEM | OTHERS WHIRLPOOL ACCESSORIES | AUTRES ACCESSOIRES DE HYDROMASSAGE P.239

*As banheiras equipadas com sistemas de hidromassagem em ABS ou latão incluem no preço os pés de apoio e a válvula de descarga automática | Produto fabricado por encomenda | **O conjunto de 5 microjatos pode ser combinado de 2 formas: 5 costas + 0 pés (5C) ou 3 costas + 2 pés (5P) | Descontos de quantidade: 5 a 15 unidades / + de 15 unidades | Aos preços apresentados acresce IVA à taxa legal em vigor
Whirlpool bathtubs equipped with brass or ABS systems include feet to bathtub and automatic discharge valve | Product make to order | **The set of 5 microjets may be combined of two ways: 5 Back + 0 Feet (5C) or 3 Back + 2 Feet (5P)
Baignoire whirlpool équipés de systèmes de laiton ou ABS comprennent pieds pour baignoire et vidage automatique chrome | Produit fabriqué sur commande | **L'ensemble des 5 micro-jets peut être combiné de deux façons: 5Dors + 0 Pieds (5C) ou 3 Dos + 2 Pieds (5P)



tolerância / tolerance / tolérance ±1%

MODELO MODEL MODÈLE	BRANCO WHITE BLANC	PlanGriP
BANHEIRA SIMPLES SIMPLE BATH BAIGNOIRE SIMPLE	060115101190100	060415101190100

PAINEL EM ACRÍLICO ACRYLIC PANEL PANNEAUX ACRYLIQUE kit fixação incluído fixing kit included kit de montage inclus	REF.	BRANCO WHITE BLANC
FRONTAL FRONTAL FRONTAL	0811011019050	
LATERAL DIR/ESQ LATERAL RIGHT/LEFT LATÉRAL DROITE/GAUCHE	0811021010050D/E	

PAINÉIS EM MADEIRA WOOD PANEL PANNEAUX BOIS kit fixação incluído fixing kit included kit de montage inclus produção por encomenda make to order apporter à l'ordre prazo de entrega: 4 semanas delivery: 4 weeks livraison: 4 semaines	REF.	FENÓLICO PHENOLIC PHÉNOLIQUE	LACADO/ZEBRANO LACQUERED/ZEBRANO LAQUÉ/ZEBRANO	KOUROS KOUROS KOUROS
FRONTAL FRONTAL FRONTAL	082001XX19050			
LATERAL LATERAL LATÉRAL	082002XX10050			

Acabamentos XX: FENÓLICO - Castanho (10); Faia (11); Mel (12); Wengué (13) | LACADOS - Branco (20); Verde Brilho (22); Laranja Brilho (23); Violeta Brilho (24); Rubi Brilho (25); Grafite (26); Preto Brilho (27) | KOUROS - Branco (31); Vermelho (32); Savana (33); Camel (34); Preto (39); | OUTRO - Zebnano (35).

ACESSÓRIOS ACCESSORIES ACCESSOIRES	REF.
PÉS DE APOIO BANHEIRA FEET TO BATHTUB PIEDS POUR BAIGNOIRE	KT060108
ALMOFADA POLIURETANO BRANCA/PRETA WHITE OR BLACK HEADREST REPOSE-TÊTE BLANC OU NOIR	522302 (BR) / 522304 (PRT)
ENCOSTO DE CABEÇA FIXO FIXED HEADREST REPOSE-TÊTE FIXE	522401
VÁLVULA DESCARGA AUTOMÁTICA AUTOMATIC DISCHARGE VALVE VIDAGE AUTOMATIQUE	071001
TORNEIRAS DE ENCASTRAR EM BANHEIRA BATH DECK MIXER MITIGEUR D'ENCASTRE EN BAIGNOIRE	P. 240

< 216
v 217

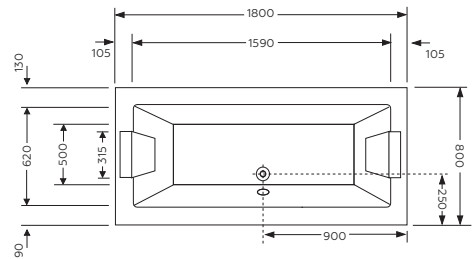
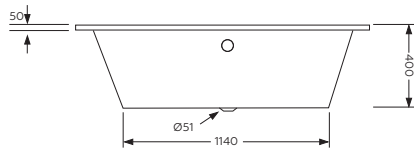
SISTEMAS ABS ABS SYSTEM SYSTÈME ABS	BANHEIRA BRANCA/JATOS CROMADOS WHITE BATHTUB/CHROMED JETS BAIGNOIRE BLANC/JETS CHROMÉS			
	6 JATOS 6 JETS 6 JETS	+3 MICROS +3 MICRO +3 MICRO	+5 MICROS** +5 MICRO** +5 MICRO**	+7 MICROS +7 MICRO +7 MICRO
E ECOLINE ECOLINE ECOLINE	26E160015101190100D/E	26E1603151190100D/E	26E16XX15101190100D/E	26E160715101190100D/E
P PNEUMÁTICO SIMPLES ABS SIMPLE PNEUMATIC ABS PNEUMATIQUE SIMPLE ABS	264160015101190100D/E	264160315101190100D/E	26416XX15101190100D/E	264160715101190100D/E
E ELETRÓNICO SIMPLES ABS SIMPLE ELECTRONIC ABS ELECTRONIQUE SIMPLE ABS	266160015101190100D/E	266160315101190100D/E	26616XX15101190100D/E	266160715101190100D/E
	6+10 JATOS 6+10 JETS 6+10 JETS	+3 MICROS +3 MICRO +3 MICRO	+5 MICROS** +5 MICRO** +5 MICRO**	+7 MICROS +7 MICRO +7 MICRO
P PNEUMÁTICO DUPLO ABS DOUBLE PNEUMATIC ABS PNEUMATIQUE DOBLE ABS	265161000151011919D/E	265161003151011919D/E	2651610XX151011919D/E	265161007151011919D/E
E ELETRÓNICO DUPLO ABS DOUBLE ELECTRONIC ABS ELECTRONIQUE DOBLE ABS	268161000151011919D/E	268161003151011919D/E	2681610XX151011919D/E	268161007151011919D/E
K ELETRÓNICO KOMBI ABS KOMBI ELECTRONIC ABS ELECTRONIQUE KOMBI ABS	269161000151011919D/E	269161003151011919D/E	2691610XX151011919D/E	269161007151011919D/E

SISTEMAS LATÃO BRASS SYSTEM SYSTÈME LAITON	BANHEIRA BRANCA/JATOS CROMADOS WHITE BATHTUB/CHROMED JETS BAIGNOIRE BLANC/JETS CHROMÉS			
	6+10 JATOS 6+10 JETS 6+10 JETS	+3 MICROS +3 MICRO +3 MICRO	+5 MICROS** +5 MICRO** +5 MICRO**	+7 MICROS +7 MICRO +7 MICRO
F ELETRÓNICO DUPLO FLAT LATÃO DOUBLE ELECTRONIC FLAT BRASS ELECTRONIQUE DOBLE FLAT LAITON	263161000151011919D/E	263161003151011919D/E	2631610XX151011919D/E	263161007151011919D/E
C COMFORT LATÃO COMFORT BRASS CONFORT LAITON	267161000151011919D/E	267161003151011919D/E	2671610XX151011919D/E	267161007151011919D/E

OUTROS ACESSÓRIOS DE HIDROMASSAGEM | OTHERS WHIRLPOOL ACCESSORIES | AUTRES ACCESSOIRES DE HYDROMASSAGE **P.239**

*As banheiras equipadas com sistemas de hidromassagem em ABS ou latão incluem no preço os pés de apoio e a válvula de descarga automática | Produto fabricado por encomenda | **O conjunto de 5 microjatos pode ser combinado de 2 formas: 5 costas + 0 pés (5C) ou 3 costas + 2 pés (5P) | Descontos de quantidade: 5 a 15 unidades / + de 15 unidades | Aos preços apresentados acresce IVA à taxa legal em vigor
Whirlpool bathtubs equipped with brass or ABS systems include feet to bathtub and automatic discharge valve | Product make to order | **The set of 5 microjets may be combined of two ways: 5 Back + 0 Feet (5C) or 3 Back + 2 Feet (5P)
Baignoire whirlpool équipées de systèmes de laiton ou ABS comprennent pieds pour baignoire et vidage automatique chrome | Produit fabriqué sur commande | **L'ensemble des 5 micro-jets peut être combiné de deux façons: 5Dors + 0 Pieds (5C) ou 3 Dors + 2 Pieds (5P)

PLANÍSSIMA DUO 1800x800 p.14/p.23



tolerância / tolerance / tolérance ±1%

MODELO MODEL MODÈLE	BRANCO WHITE BLANC	PlanGriP
BANHEIRA SIMPLES SIMPLE BATH BAIGNOIRE SIMPLE	06011510118080	06041510118080

PAINEL EM ACRÍLICO ACRYLIC PANEL PANNEAUX ACRYLIQUE kit fixação incluído fixing kit included kit de montage inclus	REF.	BRANCO WHITE BLANC
FRONTAL FRONTAL FRONTAL	0811011018050	
LATERAL DIR/ESQ LATERAL RIGHT/LEFT LATÉRAL DROITE/GAUCHE	081102108050D/E	



PAINÉIS EM MADEIRA WOOD PANEL PANNEAUX BOIS kit fixação incluído fixing kit included kit de montage inclus produção por encomenda make to order apporter à l'ordre prazo de entrega: 4 semanas delivery: 4 weeks livraison: 4 semaines	REF.	FENÓLICO PHENOLIC PHÉNOLIQUE	LACADO/ZEBRANO LACQUERED/ZEBRANO LAQUÉ/ZEBRANO	KOUROS KOUROS KOUROS
---	------	------------------------------------	--	----------------------------

FRONTAL FRONTAL FRONTAL	082001XX18050			
LATERAL LATERAL LATÉRAL	082002XX8050			

Acabamentos XX: FENÓLICO - Castanho (10); Faia (11); Mel (12); Wengué (13) | LACADOS - Branco (20); Verde Brilho (22); Laranja Brilho (23); Violeta Brilho (24); Rubi Brilho (25); Grafite (26); Preto Brilho (27) | KOUROS - Branco (31); Vermelho (32); Savana (33); Camel (34); Preto (39); | OUTRO - Zebnano (35).

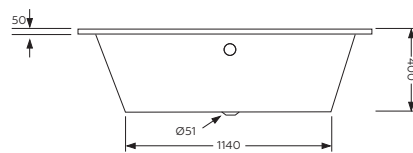
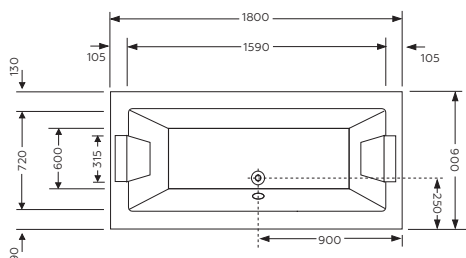
ACESSÓRIOS ACCESSORIES ACCESSOIRES	REF.
PÉS DE APOIO BANHEIRA FEET TO BATHTUB PIEDS POUR BAIGNOIRE	KT060103
ALMOFADA POLIURETANO BRANCA/PRETA WHITE OR BLACK HEADREST REPOSE-TÊTE BLANC OU NOIR	522302 (BR) / 522304 (PRT)
ENCOSTO DE CABEÇA FIXO FIXED HEADREST REPOSE-TÊTE FIXE	522401
VÁLVULA DESCARGA AUTOMÁTICA AUTOMATIC DISCHARGE VALVE VIDAGE AUTOMATIQUE	071001
TORNEIRAS DE ENCASTRAR EM BANHEIRA BATH DECK MIXER MITIGEUR D'ENCASTRE EN BAIGNOIRE	P. 240

SISTEMAS ABS ABS SYSTEM SYSTÈME ABS		BANHEIRA BRANCA/JATOS CROMADOS WHITE BATHTUB/CHROMED JETS BAIGNOIRE BLANC/JETS CHROMÉS			
		6 JATOS 6 JETS 6 JETS	+3 MICROS +3 MICRO +3 MICRO	+5 MICROS** +5 MICRO** +5 MICRO**	+6 MICROS +6 MICRO +6 MICRO
	ECOLINE ECOLINE ECOLINE	26E16001510118080D/E	26E16031510118080D/E	-	26E16061510118080D/E
	PNEUMÁTICO SIMPLES ABS SIMPLE PNEUMATIC ABS PNEUMATIQUE SIMPLE ABS	26416001510118080D/E	26416031510118080D/E	-	26416061510118080D/E
	ELETRÔNICO SIMPLES ABS SIMPLE ELECTRONIC ABS ELECTRONIQUE SIMPLE ABS	26616001510118080D/E	26616031510118080D/E	-	26616061510118080D/E
		6+10 JATOS 6+10 JETS 6+10 JETS	+3 MICROS +3 MICRO +3 MICRO	+5 MICROS** +5 MICRO** +5 MICRO**	+6 MICROS +6 MICRO +6 MICRO
	PNEUMÁTICO DUPLO ABS DOUBLE PNEUMATIC ABS PNEUMATIQUE DOBLE ABS	265161000151011880D/E	265161003151011880D/E	-	265161006151011880D/E
	ELETRÔNICO DUPLO ABS DOUBLE ELECTRONIC ABS ELECTRONIQUE DOBLE ABS	268161000151011880D/E	268161003151011880D/E	-	268161006151011880D/E
	ELETRÔNICO KOMBI ABS KOMBI ELECTRONIC ABS ELECTRONIQUE KOMBI ABS	269161000151011880D/E	269161003151011880D/E	-	269161006151011880D/E

SISTEMAS LATÃO BRASS SYSTEM SYSTÈME LAITON		BANHEIRA BRANCA/JATOS CROMADOS WHITE BATHTUB/CHROMED JETS BAIGNOIRE BLANC/JETS CHROMÉS			
		6+10 JATOS 6+10 JETS 6+10 JETS	+3 MICROS +3 MICRO +3 MICRO	+5 MICROS** +5 MICRO** +5 MICRO**	+6 MICROS +6 MICRO +6 MICRO
	ELETRÔNICO DUPLO FLAT LATÃO DOUBLE ELECTRONIC FLAT BRASS ELECTRONIQUE DOBLE FLAT LAITON	263161000151011880D/E	263161003151011880D/E	-	263161006151011880D/E
	COMFORT LATÃO COMFORT BRASS COMFORT LAITON	-	-	-	-

OUTROS ACESSÓRIOS DE HIDROMASSAGEM | OTHERS WHIRLPOOL ACCESSORIES | AUTRES ACCESSOIRES DE HYDROMASSAGE P.239

*As banheiras equipadas com sistemas de hidromassagem em ABS ou latão incluem no preço os pés de apoio e a válvula de descarga automática | Produto fabricado por encomenda | Descontos de quantidade: 5 a 15 unidades / + de 15 unidades | Aos preços apresentados acresce IVA à taxa legal em vigor
Whirlpool bathtubs equipped with brass or ABS systems include feet to bathtub and automatic discharge valve | Product make to order
Baignoire whirlpool équipé de systèmes de laiton ou ABS comprene pieds pour baignoire et vidage automatique chrome | Produit fabriqué sur commande



tolerância / tolerance / tolérance ±1%

MODELO MODEL MODÈLE	BRANCO WHITE BLANC	PlanGriP
BANHEIRA SIMPLES SIMPLE BATH BAIGNOIRE SIMPLE	0601151018090	0604151018090

PAINEL EM ACRÍLICO ACRYLIC PANEL PANNEAUX ACRYLIQUE kit fixação incluído fixing kit included kit de montage inclus	REF.	BRANCO WHITE BLANC
FRONTAL FRONTAL FRONTAL	0811011018050	
LATERAL DIR/ESQ LATERAL RIGHT/LEFT LATÉRAL DROITE/GAUCHE	081102109050D/E	

PAINÉIS EM MADEIRA WOOD PANEL PANNEAUX BOIS kit fixação incluído fixing kit included kit de montage inclus produção por encomenda make to order apporter à l'ordre prazo de entrega: 4 semanas delivery: 4 weeks livraison: 4 semaines	REF.	FENÓLICO PHENOLIC PHÉNOLIQUE	LACADO/ZEBRANO LACQUERED/ZEBRANO LAQUÉ/ZEBRANO	KOUROS KOUROS KOUROS
FRONTAL FRONTAL FRONTAL	082001XX18050			
LATERAL LATERAL LATÉRAL	082002XX9050			

Acabamentos XX: FENÓLICO - Castanho (10); Faia (11); Mel (12); Wengué (13) | LACADOS - Branco (20); Verde Brilho (22); Laranja Brilho (23); Violeta Brilho (24); Rubi Brilho (25); Grafite (26); Preto Brilho (27) | KOUROS - Branco (31); Vermelho (32); Savana (33); Camel (34); Preto (39); | OUTRO - Zebnano (35).

ACESSÓRIOS ACCESSORIES ACCESSOIRES	REF.
PÉS DE APOIO BANHEIRA FEET TO BATHTUB PIEDS POUR BAIGNOIRE	KT060104
ALMOFADA POLIURETANO BRANCA/PRETA WHITE OR BLACK HEADREST REPOSE-TÊTE BLANC OU NOIR	522302 (BR) / 522304 (PRT)
ENCOSTO DE CABEÇA FIXO FIXED HEADREST REPOSE-TÊTE FIXE	522401
VÁLVULA DESCARGA AUTOMÁTICA AUTOMATIC DISCHARGE VALVE VIDAGE AUTOMATIQUE	071001

TORNEIRAS DE ENCASTRAR EM BANHEIRA | BATH DECK MIXER | MITIGEUR D'ENCASTRE EN BAIGNOIRE **P. 240**

< 218
Y 219

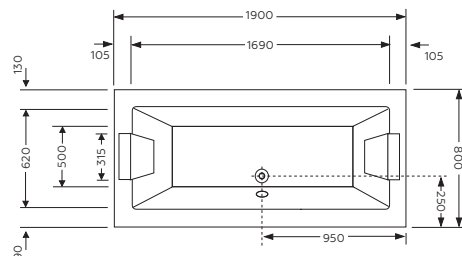
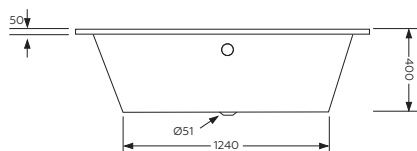
SISTEMAS ABS ABS SYSTEM SYSTÈME ABS	BANHEIRA BRANCA/JATOS CROMADOS WHITE BATHUB/CHROMED JETS BAIGNOIRE BLANC/JETS CHROMÉS			
	6 JATOS 6 JETS 6 JETS	+3 MICROS +3 MICRO +3 MICRO	+5 MICROS** +5 MICRO** +5 MICRO**	+6 MICROS +6 MICRO +6 MICRO
E ECOLINE ECOLINE ECOLINE	26E1600151018090D/E	26E1603151018090D/E	-	26E1606151018090D/E
PNEUMÁTICO SIMPLES ABS SIMPLE PNEUMATIC ABS PNEUMATIQUE SIMPLE ABS	2641600151018090D/E	2641603151018090D/E	-	2641606151018090D/E
ELETRÔNICO SIMPLES ABS SIMPLE ELECTRONIC ABS ELECTRONIQUE SIMPLE ABS	2661600151018090D/E	2661603151018090D/E	-	2661606151018090D/E
	6+10 JATOS 6+10 JETS 6+10 JETS	+3 MICROS +3 MICRO +3 MICRO	+5 MICROS** +5 MICRO** +5 MICRO**	+6 MICROS +6 MICRO +6 MICRO
PNEUMÁTICO DUPLO ABS DOUBLE PNEUMATIC ABS PNEUMATIQUE DOBLE ABS	26516100015101890D/E	26516100315101890D/E	-	26516100615101890D/E
ELETRÔNICO DUPLO ABS DOUBLE ELECTRONIC ABS ELECTRONIQUE DOBLE ABS	26816100015101890D/E	26816100315101890D/E	-	26816100615101890D/E
K ELETRÔNICO KOMBI ABS KOMBI ELECTRONIC ABS ELECTRONIQUE KOMBI ABS	26916100015101890D/E	26916100315101890D/E	-	26916100615101890D/E

SISTEMAS LATÃO BRASS SYSTEM SYSTÈME LAITON	BANHEIRA BRANCA/JATOS CROMADOS WHITE BATHUB/CHROMED JETS BAIGNOIRE BLANC/JETS CHROMÉS			
	6+10 JATOS 6+10 JETS 6+10 JETS	+3 MICROS +3 MICRO +3 MICRO	+5 MICROS** +5 MICRO** +5 MICRO**	+6 MICROS +6 MICRO +6 MICRO
F ELETRÔNICO DUPLO FLAT LATÃO DOUBLE ELECTRONIC FLAT BRASS ELECTRONIQUE DOBLE FLAT LAITON	26316100015101890D/E	26316100315101890D/E	-	26316100615101890D/E
C COMFORT LATÃO COMFORT BRASS CONFORT LAITON	-	-	-	-

OUTROS ACESSÓRIOS DE HIDROMASSAGEM | OTHERS WHIRLPOOL ACCESSORIES | AUTRES ACCESSOIRES DE HYDROMASSAGE **P.239**

*As banheiras equipadas com sistemas de hidromassagem em ABS ou latão incluem no preço os pés de apoio e a válvula de descarga automática | Produto fabricado por encomenda | Descontos de quantidade: 5 a 15 unidades / + de 15 unidades | Aos preços apresentados acresce IVA à taxa legal em vigor
Whirlpool bathtubs equipped with brass or ABS systems include feet to bathtub and automatic discharge valve | Product make to order
Baignoire whirlpool équipés de systèmes de laiton ou ABS comprennent pieds pour baignoire et vidage automatique chrome | Produit fabriqué sur commande

PLANÍSSIMA DUO 1900x800 p.14/p.23



tolerância / tolerance / tolérance ±1%

MODELO MODEL MODÈLE	BRANCO WHITE BLANC	PlanGriP
BANHEIRA SIMPLES SIMPLE BATH BAIGNOIRE SIMPLE	0601151019080	0604151019080

PAINEL EM ACRÍLICO ACRYLIC PANEL PANNEAUX ACRYLIQUE kit fixação incluído fixing kit included kit de montage inclus	REF.	BRANCO WHITE BLANC
FRONTAL FRONTAL FRONTAL	0811011019050	
LATERAL DIR/ESQ LATERAL RIGHT/LEFT LATÉRAL DROITE/GAUCHE	081102108050D/E	

PAINÉIS EM MADEIRA WOOD PANEL PANNEAUX BOIS kit fixação incluído fixing kit included kit de montage inclus produção por encomenda make to order apporter à l'ordre prazo de entrega: 4 semanas delivery: 4 weeks livraison: 4 semaines	REF.	FENÓLICO PHENOLIC PHÉNOLIQUE	LACADO/ZEBRANO LACQUERED/ZEBRANO LAQUÉ/ZEBRANO	KOUROS KOUROS KOUROS
FRONTAL FRONTAL FRONTAL	082001XX19050			
LATERAL LATERAL LATÉRAL	082002XX8050			

Acabamentos XX: FENÓLICO - Castanho (10); Faia (11); Mel (12); Wengué (13) | LACADOS - Branco (20); Verde Briho (22); Laranja Briho (23); Violeta Briho (24); Rubi Briho (25); Grafite (26); Preto Briho (27) | KOUROS - Branco (31); Vermelho (32); Savana (33); Camel (34); Preto (39); | OUTRO - Zebnano (35).

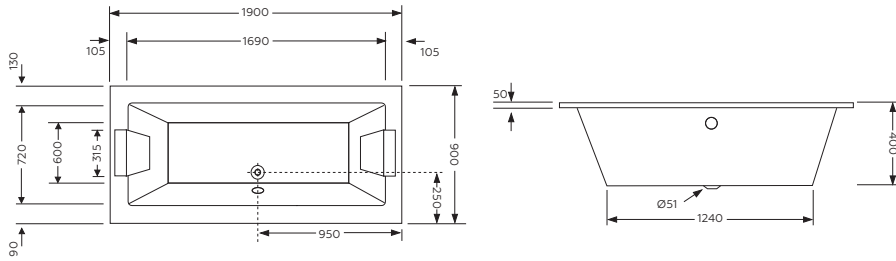
ACESSÓRIOS ACCESSORIES ACCESSOIRES	REF.
PÉS DE APOIO BANHEIRA FEET TO BATHTUB PIEDS POUR BAIGNOIRE	KT060103
ALMOFADA POLIURETANO BRANCA/PRETA WHITE OR BLACK HEADREST REPOSE-TÊTE BLANC OU NOIR	522302 (BR) / 522304 (PRT)
ENCOSTO DE CABEÇA FIXO FIXED HEADREST REPOSE-TÊTE FIXE	522401
VÁLVULA DESCARGA AUTOMÁTICA AUTOMATIC DISCHARGE VALVE VIDAGE AUTOMATIQUE	071001
TORNEIRAS DE ENCASTRAR EM BANHEIRA BATH DECK MIXER MITIGEUR D'ENCASTRE EN BAIGNOIRE	P. 240

SISTEMAS ABS ABS SYSTEM SYSTÈME ABS	BANHEIRA BRANCA/JATOS CROMADOS WHITE BATHUB/CHROMED JETS BAIGNOIRE BLANC/JETS CHROMÉS			
	6 JATOS 6 JETS 6 JETS	+3 MICROS +3 MICRO +3 MICRO	+5 MICROS** +5 MICRO** +5 MICRO**	+6 MICROS +6 MICRO +6 MICRO
E ECOLINE ECOLINE ECOLINE	26E1600151019080D/E	26E1603151019080D/E	-	26E1606151019080D/E
P PNEUMÁTICO SIMPLES ABS SIMPLE PNEUMATIC ABS PNEUMATIQUE SIMPLE ABS	2641600151019080D/E	2641603151019080D/E	-	2641606151019080D/E
E ELETRÔNICO SIMPLES ABS SIMPLE ELECTRONIC ABS ELECTRONIQUE SIMPLE ABS	2661600151019080D/E	2661603151019080D/E	-	2661606151019080D/E
	6+10 JATOS 6+10 JETS 6+10 JETS	+3 MICROS +3 MICRO +3 MICRO	+5 MICROS** +5 MICRO** +5 MICRO**	+6 MICROS +6 MICRO +6 MICRO
P PNEUMÁTICO DUPLO ABS DOUBLE PNEUMATIC ABS PNEUMATIQUE DOBLE ABS	26516100015101980D/E	26516100315101980D/E	-	26516100615101980D/E
E ELETRÔNICO DUPLO ABS DOUBLE ELECTRONIC ABS ELECTRONIQUE DOBLE ABS	26816100015101980D/E	26816100315101980D/E	-	26816100615101980D/E
K ELETRÔNICO KOMBI ABS KOMBI ELECTRONIC ABS ELECTRONIQUE KOMBI ABS	26916100015101980D/E	26916100315101980D/E	-	26916100615101980D/E

SISTEMAS LATÃO BRASS SYSTEM SYSTÈME LAITON	BANHEIRA BRANCA/JATOS CROMADOS WHITE BATHUB/CHROMED JETS BAIGNOIRE BLANC/JETS CHROMÉS			
	6+10 JATOS 6+10 JETS 6+10 JETS	+3 MICROS +3 MICRO +3 MICRO	+5 MICROS** +5 MICRO** +5 MICRO**	+6 MICROS +6 MICRO +6 MICRO
F ELETRÔNICO DUPLO FLAT LATÃO DOUBLE ELECTRONIC FLAT BRASS ELECTRONIQUE DOBLE FLAT LAITON	26316100015101980D/E	26316100315101980D/E	-	26316100615101980D/E
C COMFORT LATÃO COMFORT BRASS CONFORT LAITON	-	-	-	-

OUTROS ACESSÓRIOS DE HIDROMASSAGEM | OTHERS WHIRLPOOL ACCESSORIES | AUTRES ACCESSOIRES DE HYDROMASSAGE P.239

*As banheiras equipadas com sistemas de hidromassagem em ABS ou latão incluem no preço os pés de apoio e a válvula de descarga automática | Produto fabricado por encomenda | Descontos de quantidade: 5 a 15 unidades / + de 15 unidades | Aos preços apresentados acresce IVA à taxa legal em vigor
Whirlpool bathtubs equipped with brass or ABS systems include feet to bathtub and automatic discharge valve | Product make to order
Baignoire whirlpool équipés de systèmes de laiton ou ABS comprennent pieds pour baignoire et vidage automatique chrome | Produit fabriqué sur commande



tolerância / tolerance / tolérance ±1%

MODELO MODEL MODÈLE	BRANCO WHITE BLANC	PlanGriP
BANHEIRA SIMPLES SIMPLE BATH BAIGNOIRE SIMPLE	0601151019090	0604151019090

PAINEL EM ACRÍLICO ACRYLIC PANEL PANNEAU ACRYLIQUE kit fixação incluído fixing kit included kit de montage inclus	REF.	BRANCO WHITE BLANC
FRONTAL FRONTAL FRONTAL	0811011019050	
LATERAL DIR/ESQ LATERAL RIGHT/LEFT LATÉRAL DROITE/GAUCHE	081102109050D/E	

PAINÉIS EM MADEIRA WOOD PANEL PANNEAUX BOIS kit fixação incluído fixing kit included kit de montage inclus produção por encomenda make to order apporter à l'ordre prazo de entrega: 4 semanas delivery: 4 weeks livraison: 4 semaines	REF.	FENÓLICO PHENOLIC PHÉNOLIQUE	LACADO/ZEBRANO LACQUERED/ZEBRANO LAQUÉ/ZEBRANO	KOUROS KOUROS KOUROS
---	------	------------------------------------	--	----------------------------

FRONTAL FRONTAL FRONTAL	082001XX19050
LATERAL LATERAL LATÉRAL	082002XX9050

Acabamentos XX: FENÓLICO - Castanho (10); Faia (11); Mel (12); Wengué (13) | LACADOS - Branco (20); Verde Brilho (22); Laranja Brilho (23); Violeta Brilho (24); Rubi Brilho (25); Grafite (26); Preto Brilho (27) | KOUROS - Branco (31); Vermelho (32); Savana (33); Camel (34); Preto (39); | OUTRO - Zebrano (35).

ACESSÓRIOS ACCESSORIES ACCESSOIRES	REF.
PÉS DE APOIO BANHEIRA FEET TO BATHTUB PIEDS POUR BAIGNOIRE	KT060104
ALMOFADA POLIURETANO BRANCA/PRETA WHITE OR BLACK HEADREST REPOSE-TÊTE BLANC OU NOIR	522302 (BR) / 522304 (PRT)
ENCOSTO DE CABEÇA FIXO FIXED HEADREST REPOSE-TÊTE FIXE	522401
VÁLVULA DESCARGA AUTOMÁTICA AUTOMATIC DISCHARGE VALVE VIDAGE AUTOMATIQUE	071001
TORNEIRAS DE ENCASTRAR EM BANHEIRA BATH DECK MIXER MITIGEUR D'ENCASTRE EN BAIGNOIRE	P. 240

< 220
v 221

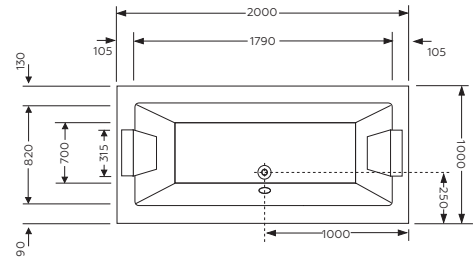
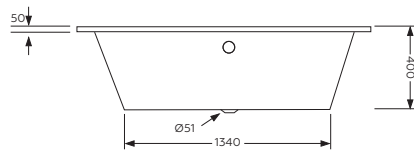
SISTEMAS ABS ABS SYSTEM SYSTÈME ABS	BANHEIRA BRANCA/JATOS CROMADOS WHITE BATHUB/CHROMED JETS BAIGNOIRE BLANC/JETS CHROMÉS			
	6 JATOS 6 JETS 6 JETS	+3 MICROS +3 MICRO +3 MICRO	+5 MICROS** +5 MICRO** +5 MICRO**	+6 MICROS +6 MICRO +6 MICRO
E ECOLINE ECOLINE ECOLINE	26E1600151019090D/E	26E1603151019090D/E	-	26E1606151019090D/E
P PNEUMÁTICO SIMPLES ABS SIMPLE PNEUMATIC ABS PNEUMATIQUE SIMPLE ABS	2641600151019090D/E	2641603151019090D/E	-	2641606151019090D/E
E ELETRÓNICO SIMPLES ABS SIMPLE ELECTRONIC ABS ELECTRONIQUE SIMPLE ABS	2661600151019090D/E	2661603151019090D/E	-	2661606151019090D/E
	6+10 JATOS 6+10 JETS 6+10 JETS	+3 MICROS +3 MICRO +3 MICRO	+5 MICROS** +5 MICRO** +5 MICRO**	+6 MICROS +6 MICRO +6 MICRO
P PNEUMÁTICO DUPLO ABS DOUBLE PNEUMATIC ABS PNEUMATIQUE DOBLE ABS	26516100015101990D/E	26516100315101990D/E	-	26516100615101990D/E
E ELETRÓNICO DUPLO ABS DOUBLE ELECTRONIC ABS ELECTRONIQUE DOBLE ABS	26816100015101990D/E	26816100315101990D/E	-	26816100615101990D/E
K ELETRÓNICO KOMBI ABS KOMBI ELECTRONIC ABS ELECTRONIQUE KOMBI ABS	26916100015101990D/E	26916100315101990D/E	-	26916100615101990D/E

SISTEMAS LATÃO BRASS SYSTEM SYSTÈME LAITON	BANHEIRA BRANCA/JATOS CROMADOS WHITE BATHUB/CHROMED JETS BAIGNOIRE BLANC/JETS CHROMÉS			
	6+10 JATOS 6+10 JETS 6+10 JETS	+3 MICROS +3 MICRO +3 MICRO	+5 MICROS** +5 MICRO** +5 MICRO**	+6 MICROS +6 MICRO +6 MICRO
F ELETRÓNICO DUPLO FLAT LATÃO DOUBLE ELECTRONIC FLAT BRASS ELECTRONIQUE DOBLE FLAT LAITON	26316100015101990D/E	26316100315101990D/E	-	26316100615101990D/E
C COMFORT LATÃO COMFORT BRASS CONFORT LAITON	26716100015101990D/E	26716100315101990D/E	-	26716100615101990D/E

OUTROS ACESSÓRIOS DE HIDROMASSAGEM OTHERS WHIRLPOOL ACCESSORIES AUTRES ACCESSOIRES DE HYDROMASSAGE	P.239
--	--------------

*As banheiras equipadas com sistemas de hidromassagem em ABS ou latão incluem no preço os pés de apoio e a válvula de descarga automática | Produto fabricado por encomenda | Descontos de quantidade: 5 a 15 unidades / + de 15 unidades | Aos preços apresentados acresce IVA à taxa legal em vigor
Whirlpool bathtubs equipped with brass or ABS systems include feet to bathtub and automatic discharge valve | Product make to order
Baignoire whirlpool équipés de systèmes de laiton ou ABS comprennent pieds pour baignoire et vidage automatique chrome | Produit fabriqué sur commande

PLANÍSSIMA DUO 2000x1000 p.14/p.23



tolerância / tolerance / tolérance ±1%

MODELO MODEL MODÈLE	BRANCO WHITE BLANC	PlanGriP
BANHEIRA SIMPLES SIMPLE BATH BAIGNOIRE SIMPLE	06011510200100	06041510200100

PAINEL EM ACRÍLICO ACRYLIC PANEL PANNEAUX ACRYLIQUE kit fixação incluído fixing kit included kit de montage inclus	REF.	BRANCO WHITE BLANC
FRONTAL FRONTAL FRONTAL	081101020050	
LATERAL DIR/ESQ LATERAL RIGHT/LEFT LATÉRAL DROITE/GAUCHE	0811021010050D/E	

PAINÉIS EM MADEIRA WOOD PANEL PANNEAUX BOIS kit fixação incluído fixing kit included kit de montage inclus produção por encomenda make to order apporter à l'ordre prazo de entrega: 4 semanas delivery: 4 weeks livraison: 4 semaines	REF.	FENÓLICO PHENOLIC PHÉNOLIQUE	LACADO/ZEBRANO LACQUERED/ZEBRANO LAQUÉ/ZEBRANO	KOUROS KOUROS KOUROS
---	------	------------------------------------	--	----------------------------

FRONTAL FRONTAL FRONTAL	082001XX20050
LATERAL LATERAL LATÉRAL	082002XX10050

Acabamentos XX: FENÓLICO - Castanho (10); Faia (11); Mel (12); Wengué (13) | LACADOS - Branco (20); Verde Briho (22); Laranja Briho (23); Violeta Briho (24); Rubi Briho (25); Grafite (26); Preto Briho (27) | KOUROS - Branco (31); Vermelho (32); Savana (33); Camel (34); Preto (39); | OUTRO - Zebnano (35).

ACESSÓRIOS ACCESSORIES ACCESSOIRES	REF.
PÉS DE APOIO BANHEIRA FEET TO BATHTUB PIEDS POUR BAIGNOIRE	KT060108
ALMOFADA POLIURETANO BRANCA/PRETA WHITE OR BLACK HEADREST REPOSE-TÊTE BLANC OU NOIR	522302 (BR) / 522304 (PRT)
ENCOSTO DE CABEÇA FIXO FIXED HEADREST REPOSE-TÊTE FIXE	522401
VÁLVULA DESCARGA AUTOMÁTICA AUTOMATIC DISCHARGE VALVE VIDAGE AUTOMATIQUE	071001
TORNEIRAS DE ENCASTRAR EM BANHEIRA BATH DECK MIXER MITIGEUR D'ENCASTRE EN BAIGNOIRE	P. 240

SISTEMAS ABS BANHEIRA BRANCA/JATOS CROMADOS ABS SYSTEM | SYSTÈME ABS WHITE BATHTUB/CHROMED JETS | BAIGNOIRE BLANC/JETS CHROMÉS

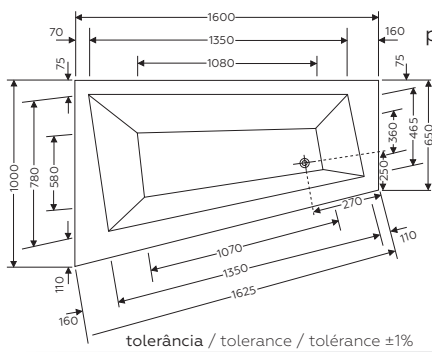
	6 JATOS 6 JETS 6 JETS	+3 MICROS +3 MICRO +3 MICRO	+5 MICROS** +5 MICRO** +5 MICRO**	+6 MICROS +6 MICRO +6 MICRO
E ECOLINE ECOLINE ECOLINE	26E16001510200100D/E	26E16031510200100D/E	-	26E16061510200100D/E
P PNEUMÁTICO SIMPLES ABS SIMPLE PNEUMATIC ABS PNEUMATIQUE SIMPLE ABS	26416001510200100D/E	26416031510200100D/E	-	26416061510200100D/E
E ELETRÔNICO SIMPLES ABS SIMPLE ELECTRONIC ABS ELECTRONIQUE SIMPLE ABS	26616001510200100D/E	26616031510200100D/E	-	26616061510200100D/E
	6+10 JATOS 6+10 JETS 6+10 JETS	+3 MICROS +3 MICRO +3 MICRO	+5 MICROS** +5 MICRO** +5 MICRO**	+6 MICROS +6 MICRO +6 MICRO
P PNEUMÁTICO DUPLO ABS DOUBLE PNEUMATIC ABS PNEUMATIQUE DOBLE ABS	2651610001510200D/E	2651610031510200D/E	-	2651610061510200D/E
E ELETRÔNICO DUPLO ABS DOUBLE ELECTRONIC ABS ELECTRONIQUE DOBLE ABS	2681610001510200D/E	2681610031510200D/E	-	2681610061510200D/E
K ELETRÔNICO KOMBI ABS KOMBI ELECTRONIC ABS ELECTRONIQUE KOMBI ABS	2691610001510200D/E	2691610031510200D/E	-	2691610061510200D/E

SISTEMAS LATÃO BANHEIRA BRANCA/JATOS CROMADOS BRASS SYSTEM | SYSTÈME LAITON WHITE BATHTUB/CHROMED JETS | BAIGNOIRE BLANC/JETS CHROMÉS

	6+10 JATOS 6+10 JETS 6+10 JETS	+3 MICROS +3 MICRO +3 MICRO	+5 MICROS** +5 MICRO** +5 MICRO**	+6 MICROS +6 MICRO +6 MICRO
F ELETRÔNICO DUPLO FLAT LATÃO DOUBLE ELECTRONIC FLAT BRASS ELECTRONIQUE DOBLE FLAT LAITON	2631610001510200D/E	2631610031510200D/E	-	2631610061510200D/E
C COMFORT LATÃO COMFORT BRASS CONFORT LAITON	2671610001510200D/E	2671610031510200D/E	-	2671610061510200D/E


OUTROS ACESSÓRIOS DE HIDROMASSAGEM | OTHERS WHIRLPOOL ACCESSORIES | AUTRES ACCESSOIRES DE HYDROMASSAGE P.239

*As banheiras equipadas com sistemas de hidromassagem em ABS ou latão incluem no preço os pés de apoio e a válvula de descarga automática | Produto fabricado por encomenda | Descontos de quantidade: 5 a 15 unidades / + de 15 unidades | Aos preços apresentados acresce IVA à taxa legal em vigor
Whirlpool bathtubs equipped with brass or ABS systems include feet to bathtub and automatic discharge valve | Product make to order
Baignoire whirlpool équipés de systèmes de laiton ou ABS comprennent pieds pour baignoire et vidage automatique chrome | Produit fabriqué sur commande



p.10-13/p.22-23

PLANÍSSIMA CANTO 1600x1000x650



esquerda
left / gauche

direita
right / droite

MODELO MODEL MODÈLE	BRANCO WHITE BLANC	PlanGriP
BANHEIRA SIMPLES SIMPLE BATH BAIGNOIRE SIMPLE	06021510160100D/E	06041510160100D/E

PAINEL EM ACRÍLICO ACRYLIC PANEL PANNEAUX ACRYLIQUE	REF.	BRANCO WHITE BLANC
kit fixação incluído fixing kit included kit de montage inclus		
FRONTAL FRONTAL FRONTAL	081103101635D/E	
LATERAL 650mm LATERAL 650mm LATÉRAL 650mm	08110410650D/E	
LATERAL 1000mm LATERAL 1000mm LATÉRAL 1000mm	08110410100D/E	

PAINÉIS EM MADEIRA WOOD PANEL PANNEAUX BOIS	REF.	FENÓLICO PHENOLIC PHÉNOLIQUE	ENVERNIZADO VARNISHED VERNI	LACADO/ZEBRANO LACQUERED/ZEBRANO LAQUÉ/ZEBRANO	KOUROS KOUROS KOUROS
kit fixação incluído fixing kit included kit de montage inclus					
produção por encomenda make to order apporter à l'ordre					
prazo de entrega: 4 semanas delivery: 4 weeks livraison: 4 semaines					
FRONTAL FRONTAL FRONTAL	082201XX160100D/E				
LATERAL 650mm LATERAL 650mm LATÉRAL 650mm	082202XX653D/E				
LATERAL 1000mm LATERAL 1000mm LATÉRAL 1000mm	082203XX100D/E				
DEGRAU INTEGRAL INTEGRAL STEP ÉTAPE INTEGRALE	0833 (00Dir) (01Esq) XX	-			
DEGRAU PARCIAL PARTIAL STEP ÉTAPE PARTIELLE	0832 (00Dir) (01Esq) XX	-			
MÓDULO GAVETAS DRAWER UNIT UNITÉ DE TIROIRS	0850XX550650500	-			

Acabamentos XX: FENÓLICO/ENVERNIZADO - Castanho (10); Faia (11); Mel (12); Wengué (13) | LACADOS - Branco (20); Verde Brilho (22); Laranja Brilho (23); Violeta Brilho (24); Rubi Brilho (25); Grafite (26); Preto Brilho (27)
KOUROS - Branco (31); Vermelho (32); Savana (33); Camel (34); Preto (39); | OUTRO - Zebrano (35).

ACESSÓRIOS ACCESSORIES ACCESSOIRES	REF.
PÉS DE APOIO BANHEIRA FEET TO BATHTUB PIEDS POUR BAIGNOIRE	KT060109
ALMOFADA POLIURETANO BRANCA/PRETA WHITE OR BLACK HEADREST REPOSE-TÊTE BLANC OU NOIR	522302 (BR) / 522304 (PRT)
VÁLVULA DESCARGA AUTOMÁTICA AUTOMATIC DISCHARGE VALVE VIDAGE AUTOMATIQUE	071001
TORNEIRAS DE ENCASTRAR EM BANHEIRA BATH DECK MIXER MITIGEUR D'ENCASTRE EN BAIGNOIRE	P. 240

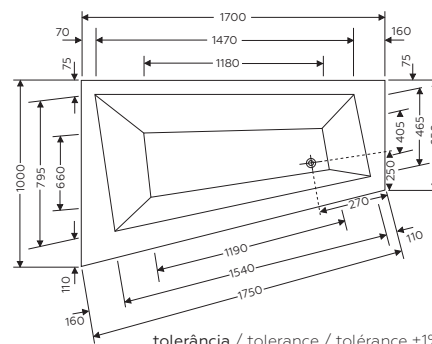
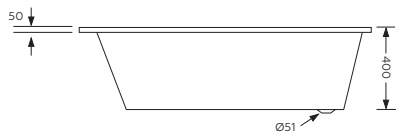
SISTEMAS ABS	BANHEIRA BRANCA/JATOS CROMADOS WHITE BATHUB/CHROMED JETS BAIGNOIRE BLANC/JETS CHROMÉS			
ABS SYSTEM SYSTÈME ABS	6 JATOS 6 JETS 6 JETS	+3 MICROS +3 MICRO +3 MICRO	+5 MICROS** +5 MICRO** +5 MICRO**	+7 MICROS +7 MICRO +7 MICRO
ECOLINE ECOLINE ECOLINE	26E16001510160100D/E	26E16031510160100D/E	26E16XX1510160100D/E	26E16071510160100D/E
PNEUMÁTICO SIMPLES ABS SIMPLE PNEUMATIC ABS PNEUMATIQUE SIMPLE ABS	26416001510160100D/E	26416031510160100D/E	26416XX1510160100D/E	26416071510160100D/E
ELETRÓNICO SIMPLES ABS SIMPLE ELECTRONIC ABS ELECTRONIQUE SIMPLE ABS	26616001510160100D/E	26616031510160100D/E	26616XX1510160100D/E	26616071510160100D/E
	6+10 JATOS 6+10 JETS 6+10 JETS	+3 MICROS +3 MICRO +3 MICRO	+5 MICROS** +5 MICRO** +5 MICRO**	+7 MICROS +7 MICRO +7 MICRO
PNEUMÁTICO DUPLO ABS DOUBLE PNEUMATIC ABS PNEUMATIQUE DOUBLE ABS	26516100015101610D/E	26516100315101610D/E	2651610XX15101610D/E	26516100715101610D/E
ELETRÓNICO DUPLO ABS DOUBLE ELECTRONIC ABS ELECTRONIQUE DOUBLE ABS	26816100015101610D/E	26816100315101610D/E	2681610XX15101610D/E	26816100715101610D/E
ELETRÓNICO KOMBI ABS KOMBI ELECTRONIC ABS ELECTRONIQUE KOMBI ABS	26916100015101610D/E	26916100315101610D/E	2691610XX15101610D/E	26916100715101610D/E

SISTEMAS LATÃO	BANHEIRA BRANCA/JATOS CROMADOS WHITE BATHUB/CHROMED JETS BAIGNOIRE BLANC/JETS CHROMÉS			
BRASS SYSTEM SYSTÈME LAITON	6+10 JATOS 6+10 JETS 6+10 JETS	+3 MICROS +3 MICRO +3 MICRO	+5 MICROS** +5 MICRO** +5 MICRO**	+7 MICROS +7 MICRO +7 MICRO
ELETRÓNICO DUPLO FLAT LATÃO DOUBLE ELECTRONIC FLAT BRASS ELECTRONIQUE DOUBLE FLAT LAITON	26316100015101610D/E	26316100315101610D/E	2631610XX15101610D/E	26316100715101610D/E
COMFORT LATÃO COMFORT BRASS CONFORT LAITON	-	-	-	-

OUTROS ACESSÓRIOS DE HIDROMASSAGEM | OTHERS WHIRLPOOL ACCESSORIES | AUTRES ACCESSOIRES DE HYDROMASSAGE P.239

*As banheiras equipadas com sistemas de hidromassagem em ABS ou latão incluem no preço os pés de apoio e a válvula de descarga automática | Produto fabricado por encomenda | **O conjunto de 5 microjatos pode ser combinado de 2 formas: 5 costas + 0 pés (5C) ou 3 costas + 2 pés (5P) | Descontos de quantidade: 5 a 15 unidades / + de 15 unidades | Aos preços apresentados acresce IVA à taxa legal em vigor
Whirlpool bathtubs equipped with brass or ABS systems include feet to bathtub and automatic discharge valve | Product make to order | **The set of 5 microjets may be combined of two ways: 5 Back + 0 Feet (5C) or 3 Back + 2 Feet (5P)
Baignoire whirlpool équipées de systèmes de laiton ou ABS comprennent pieds pour baignoire et vidage automatique chrome | Produit fabriqué sur commande | **L'ensemble des 5 micro-jets peut être combiné de deux façons: 5Dors + 0 Pieds (5C) ou 3 Dors + 2 Pieds (5P)

PLANÍSSIMA CANTO 1700x1000x650 p.10-13/p.22-23



tolerância / tolerance / tolérance ±1%

MODELO MODEL MODÈLE	BRANCO WHITE BLANC	PlanGriP
BANHEIRA SIMPLES SIMPLE BATH BAIGNOIRE SIMPLE	06021510170100D/E	06041510170100D/E

PAINEL EM ACRÍLICO ACRYLIC PANEL PANNEAUX ACRYLIQUE kit fixação incluído fixing kit included kit de montage inclus	REF.	BRANCO WHITE BLANC
FRONTAL FRONTAL FRONTAL	081103101735D/E	
LATERAL 650mm LATERAL 650mm LATÉRAL 650mm	08110410650D/E	
LATERAL 1000mm LATERAL 1000mm LATÉRAL 1000mm	08110410100D/E	

PAINÉIS EM MADEIRA WOOD PANEL PANNEAUX BOIS kit fixação incluído fixing kit included kit de montage inclus produção por encomenda make to order apporter à l'ordre prazo de entrega: 4 semanas delivery: 4 weeks livraison: 4 semaines	REF.	FENÓLICO PHENOLIC PHÉNOLIQUE	ENVERNIZADO VARNISHED VERNI	LACADO/ZEBRANO LACQUERED/ZEBRANO LAQUÉ/ZEBRANO	KOUROS KOUROS KOUROS
FRONTAL FRONTAL FRONTAL	082201XX160100D/E				
LATERAL 650mm LATERAL 650mm LATÉRAL 650mm	082202XX653D/E				
LATERAL 1000mm LATERAL 1000mm LATÉRAL 1000mm	082203XX100D/E				
DEGRAU INTEGRAL INTEGRAL STEP ÉTAPE INTEGRALE	0833 (00Dir) (01Esq) XX	-			
DEGRAU PARCIAL PARTIAL STEP ÉTAPE PARTIELLE	0832 (00Dir) (01Esq) XX	-			
MÓDULO GAVETAS DRAWER UNIT UNITÉ DE TIROIRS	0850XX550650500	-			

Acabamentos XX: FENÓLICO/ENVERNIZADO - Castanho (10); Faia (11); Mel (12); Wengué (13) | LACADOS - Branco (20); Verde Briho (22); Laranja Briho (23); Violeta Briho (24); Rubi Briho (25); Grafite (26); Preto Briho (27) | KOUROS - Branco (31); Vermelho (32); Savana (33); Camel (34); Preto (39); | OUTRO - Zebnano (35).

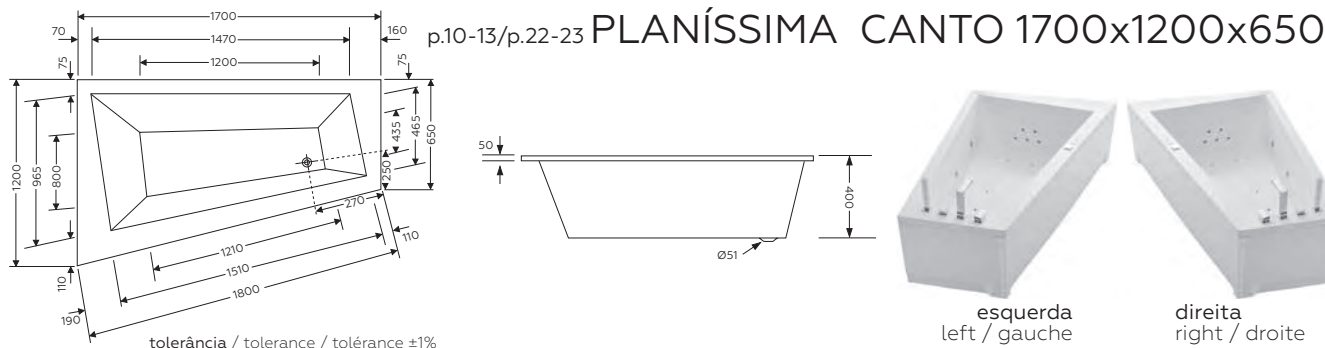
ACESSÓRIOS ACCESSORIES ACCESSOIRES	REF.
PÉS DE APOIO BANHEIRA FEET TO BATHTUB PIEDS POUR BAIGNOIRE	KT060109
ALMOFADA POLIURETANO BRANCA/PRETA WHITE OR BLACK HEADREST REPOSE-TÊTE BLANC OU NOIR	522302 (BR) / 522304 (PRT)
VÁLVULA DESCARGA AUTOMÁTICA AUTOMATIC DISCHARGE VALVE VIDAGE AUTOMATIQUE	071001
TORNEIRAS DE ENCASTRAR EM BANHEIRA BATH DECK MIXER MITIGEUR D'ENCASTRE EN BAIGNOIRE	P. 240

SISTEMAS ABS ABS SYSTEM SYSTÈME ABS	BANHEIRA BRANCA/JATOS CROMADOS WHITE BATHUB/CHROMED JETS BAIGNOIRE BLANC/JETS CHROMÉS			
	6 JATOS 6 JETS 6 JETS	+3 MICROS +3 MICRO +3 MICRO	+5 MICROS** +5 MICRO** +5 MICRO**	+7 MICROS +7 MICRO +7 MICRO
E ECOLINE ECOLINE ECOLINE	26E16001510170100D/E	26E16031510170100D/E	26E16XX1510170100D/E	26E16071510170100D/E
P PNEUMÁTICO SIMPLES ABS SIMPLE PNEUMATIC ABS PNEUMATIQUE SIMPLE ABS	26416001510170100D/E	26416031510170100D/E	26416XX1510170100D/E	26416071510170100D/E
E ELETRÔNICO SIMPLES ABS SIMPLE ELECTRONIC ABS ELECTRONIQUE SIMPLE ABS	26616001510170100D/E	26616031510170100D/E	26616XX1510170100D/E	26616071510170100D/E
	6+10 JATOS 6+10 JETS 6+10 JETS	+3 MICROS +3 MICRO +3 MICRO	+5 MICROS** +5 MICRO** +5 MICRO**	+7 MICROS +7 MICRO +7 MICRO
D PNEUMÁTICO DUPLO ABS DOUBLE PNEUMATIC ABS PNEUMATIQUE DOBLE ABS	26516100015101710D/E	26516100315101710D/E	2651610XX15101710D/E	26516100715101710D/E
E ELETRÔNICO DUPLO ABS DOUBLE ELECTRONIC ABS ELECTRONIQUE DOBLE ABS	26816100015101710D/E	26816100315101710D/E	2681610XX15101710D/E	26816100715101710D/E
K ELETRÔNICO KOMBI ABS KOMBI ELECTRONIC ABS ELECTRONIQUE KOMBI ABS	26916100015101710D/E	26916100315101710D/E	2691610XX15101710D/E	26916100715101710D/E

SISTEMAS LATÃO BRASS SYSTEM SYSTÈME LAITON	BANHEIRA BRANCA/JATOS CROMADOS WHITE BATHUB/CHROMED JETS BAIGNOIRE BLANC/JETS CHROMÉS			
	6+10 JATOS 6+10 JETS 6+10 JETS	+3 MICROS +3 MICRO +3 MICRO	+5 MICROS** +5 MICRO** +5 MICRO**	+7 MICROS +7 MICRO +7 MICRO
F ELETRÔNICO DUPLO FLAT LATÃO DOUBLE ELECTRONIC FLAT BRASS ELECTRONIQUE DOBLE FLAT LAITON	26316100015101710D/E	26316100315101710D/E	2631610XX15101710D/E	26316100715101710D/E
C COMFORT LATÃO COMFORT BRASS CONFORT LAITON	26716100015101710D/E	26716100315101710D/E	2671610XX15101710D/E	26716100715101710D/E

OUTROS ACESSÓRIOS DE HIDROMASSAGEM | OTHERS WHIRLPOOL ACCESSORIES | AUTRES ACCESSOIRES DE HYDROMASSAGE P.239

*As banheiras equipadas com sistemas de hidromassagem em ABS ou latão incluem no preço os pés de apoio e a válvula de descarga automática | Produto fabricado por encomenda | **O conjunto de 5 microjatos pode ser combinado de 2 formas: 5 costas + 0 pés (5C) ou 3 costas + 2 pés (5P) | Descontos de quantidade: 5 a 15 unidades / + de 15 unidades | Aos preços apresentados acresce IVA à taxa legal em vigor
Whirlpool bathtubs equipped with brass or ABS systems include feet to bathtub and automatic discharge valve | Product make to order | **The set of 5 microjets may be combined of two ways: 5 Back + 0 Feet (5C) or 3 Back + 2 Feet (5P)
Baignoire whirlpool équipées de systèmes de laiton ou ABS comprennent pieds pour baignoire et vidage automatique chrome | Produit fabriqué sur commande | **L'ensemble des 5 micro-jets peut être combiné de deux façons: 5Dors + 0 Pieds (5C) ou 3 Dors + 2 Pieds (5P)



tolerância / tolerance / tolérance ±1%

MODELO | MODEL | MODÈLE **BRANCO** | WHITE | BLANC PlanGriP

BANHEIRA SIMPLES | SIMPLE BATH | BAIGNOIRE SIMPLE 06021510170120D/E 06041510170120D/E

PAINEL EM ACRÍLICO | ACRYLIC PANEL | PANNEAUX ACRYLIQUE REF. BRANCO | WHITE | BLANC
kit fixação incluído | fixing kit included | kit de montage inclus

	REF.
FRONTAL FRONTAL FRONTAL	081103101795D/E
LATERAL 650mm LATERAL 650mm LATÉRAL 650mm	08110410653D/E
LATERAL 1200mm LATERAL 1200mm LATÉRAL 1200mm	08110410120D/E

PAINÉIS EM MADEIRA | WOOD PANEL | PANNEAUX BOIS REF. FENÓLICO ENVERNIZADO LACADO/ZEBRANO KOUROS
kit fixação incluído | fixing kit included | kit de montage inclus PHENOLIC VARNISHED LACQUERED/ZEBRANO KOUROS
produção por encomenda | make to order | apporter à l'ordre PHÉNOLIQUE VERNI LAQUÉ/ZEBRANO KOUROS
prazo de entrega: 4 semanas | delivery: 4 weeks | livraison: 4 semaines

	REF.	FENÓLICO PHENOLIC PHÉNOLIQUE	ENVERNIZADO VARNISHED VERNI	LACADO/ZEBRANO LACQUERED/ZEBRANO LAQUÉ/ZEBRANO	KOUROS KOUROS KOUROS
FRONTAL FRONTAL FRONTAL	082201XX170120D/E				
LATERAL 650mm LATERAL 650mm LATÉRAL 650mm	082202XX655D/E				
LATERAL 1200mm LATERAL 1200mm LATÉRAL 1200mm	082203XX120D/E				
DEGRAU INTEGRAL INTEGRAL STEP ÉTAPE INTEGRALE	0833 (00Dir) (01Esa) XX	-			
DEGRAU PARCIAL PARTIAL STEP ÉTAPE PARTIELLE	0832 (00Dir) (01Esa) XX	-			
MÓDULO GAVETAS DRAWER UNIT UNITÉ DE TIROIRS	0850XX550650500	-			

Acabamentos XX: FENÓLICO/ENVERNIZADO - Castanho (10); Faia (11); Mel (12); Wengué (13) | LACADOS - Branco (20); Verde Brilho (22); Laranja Brilho (23); Violeta Brilho (24); Rubi Brilho (25); Grafite (26); Preto Brilho (27) KOUROS - Branco (31); Vermelho (32); Savana (33); Camel (34); Preto (39); | OUTRO - Zebano (35).

ACESSÓRIOS | ACCESSORIES | ACCESSOIRES REF.

PÉS DE APOIO BANHEIRA FEET TO BATHTUB PIEDS POUR BAIGNOIRE	KT060111
ALMOFADA POLIURETANO BRANCA/PRETA WHITE OR BLACK HEADREST REPOSE-TÊTE BLANC OU NOIR	522302 (BR) / 522304 (PRT)
VÁLVULA DESCARGA AUTOMÁTICA AUTOMATIC DISCHARGE VALVE VIDAGE AUTOMATIQUE	071001
TORNEIRAS DE ENCASTRAR EM BANHEIRA BATH DECK MIXER MITIGEUR D'ENCASTRE EN BAIGNOIRE	P. 240

SISTEMAS ABS BANHEIRA BRANCA/JATOS CROMADOS
ABS SYSTEM | SYSTÈME ABS WHITE BATHTUB/CHROMED JETS | BAIGNOIRE BLANC/JETS CHROMÉS

	6 JATOS 6 JETS 6 JETS	+3 MICROS +3 MICRO +3 MICRO	+5 MICROS** +5 MICRO** +5 MICRO**	+7 MICROS +7 MICRO +7 MICRO
E ECOLINE ECOLINE ECOLINE	26E16001510170120D/E	26E16031510170120D/E	26E16XX1510170120D/E	26E16071510170120D/E
P PNEUMÁTICO SIMPLES ABS SIMPLE PNEUMATIC ABS PNEUMATIQUE SIMPLE ABS	26416001510170120D/E	26416031510170120D/E	26416XX1510170120D/E	26416071510170120D/E
E ELETRÔNICO SIMPLES ABS SIMPLE ELECTRONIC ABS ELECTRONIQUE SIMPLE ABS	26616001510170120D/E	26616031510170120D/E	26616XX1510170120D/E	26616071510170120D/E
	6+10 JATOS 6+10 JETS 6+10 JETS	+3 MICROS +3 MICRO +3 MICRO	+5 MICROS** +5 MICRO** +5 MICRO**	+7 MICROS +7 MICRO +7 MICRO
P PNEUMÁTICO DUPLO ABS DOUBLE PNEUMATIC ABS PNEUMATIQUE DOBLE ABS	26516100015101712D/E	26516100315101712D/E	2651610XX15101712D/E	26516100715101712D/E
E ELETRÔNICO DUPLO ABS DOUBLE ELECTRONIC ABS ELECTRONIQUE DOBLE ABS	26816100015101712D/E	26816100315101712D/E	2681610XX15101712D/E	26816100715101712D/E
K ELETRÔNICO KOMBI ABS KOMBI ELECTRONIC ABS ELECTRONIQUE KOMBI ABS	26916100015101712D/E	26916100315101712D/E	2691610XX15101712D/E	26916100715101712D/E

SISTEMAS LATÃO BANHEIRA BRANCA/JATOS CROMADOS
BRASS SYSTEM | SYSTÈME LAITON WHITE BATHTUB/CHROMED JETS | BAIGNOIRE BLANC/JETS CHROMÉS

	6+10 JATOS 6+10 JETS 6+10 JETS	+3 MICROS +3 MICRO +3 MICRO	+5 MICROS** +5 MICRO** +5 MICRO**	+7 MICROS +7 MICRO +7 MICRO
F ELETRÔNICO DUPLO FLAT LATÃO DOUBLE ELECTRONIC FLAT BRASS ELECTRONIQUE DOBLE FLAT LAITON	26316100015101712D/E	26316100315101712D/E	2631610XX15101712D/E	26316100715101712D/E
C COMFORT LATÃO COMFORT BRASS CONFORT LAITON	26716100015101712D/E	26716100315101712D/E	2671610XX15101712D/E	26716100715101712D/E

OUTROS ACESSÓRIOS DE HIDROMASSAGEM | OTHERS WHIRLPOOL ACCESSORIES | AUTRES ACCESSOIRES DE HYDROMASSAGE P.239

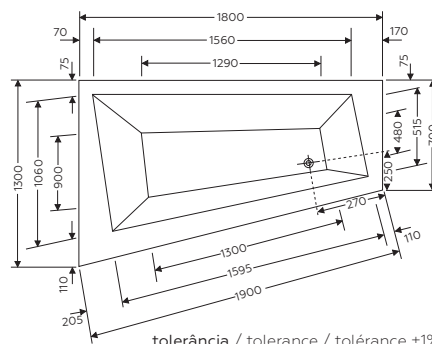

*As banheiras equipadas com sistemas de hidromassagem em ABS ou latão incluem no preço os pés de apoio e a válvula de descarga automática | Produto fabricado por encomenda | **O conjunto de 5 microjatos pode ser combinado de 2 formas: 5 costas + 0 pés (5C) ou 3 costas + 2 pés (5P) | Descontos de quantidade: 5 a 15 unidades / + de 15 unidades | Aos preços apresentados acresce IVA à taxa legal em vigor
Whirlpool bathtubs equipped with brass or ABS systems include feet to bathtub and automatic discharge valve | Product make to order | **The set of 5 microjets may be combined of two ways: 5 Back + 0 Feet (5C) or 3 Back + 2 Feet (5P)
Baignoire whirlpool équipés de systèmes de laiton ou ABS comprennent pieds pour baignoire et vidage automatique chrome | Produit fabriqué sur commande | **L'ensemble des 5 micro-jets peut être combiné de deux façons: 5Dors + 0 Pieds (5C) ou 3Dors + 2 Pieds (5P)

PLANÍSSIMA CANTO 1800x1300x700 p.10-13/p.22-23



esquerda
left / gauche

direita
right / droite



tolerância / tolerance / tolérance ±1%

MODELO | MODEL | MODÈLE

BRANCO | WHITE | BLANC

PlanGriP

BANHEIRA SIMPLES | SIMPLE BATH | BAIGNOIRE SIMPLE

06021510180130D/E

06041510180130D/E

PAINEL EM ACRÍLICO | ACRYLIC PANEL | PANNEAUX ACRYLIQUE
kit fixação incluído | fixing kit included | kit de montage inclus

REF.

BRANCO | WHITE | BLANC

FRONTAL | FRONTAL | FRONTAL

081103101800D/E

LATERAL 700mm | LATERAL 700mm | LATÉRAL 700mm

08110410700D/E

LATERAL 1300mm | LATERAL 1300mm | LATÉRAL 1300mm

08110410130D/E

PAINÉIS EM MADEIRA | WOOD PANEL | PANNEAUX BOIS
kit fixação incluído | fixing kit included | kit de montage inclus
produção por encomenda | make to order | apporter à l'ordre
prazo de entrega: 4 semanas | delivery: 4 weeks | livraison: 4 semaines

REF.

FENÓLICO
PHENOLIC
PHÉNOLIQUE

ENVERNIZADO
VARNISHED
VERNI

LACADO/ZEBRANO
LACQUERED/ZEBRANO
LAQUÉ/ZEBRANO

KOUROS
KOUROS
KOUROS

FRONTAL | FRONTAL | FRONTAL

082201XX180130D/E

LATERAL 700mm | LATERAL 700mm | LATÉRAL 700mm

082202XX700D/E

LATERAL 1300mm | LATERAL 1300mm | LATÉRAL 1300mm

082203XX130D/E

DEGRAU INTEGRAL | INTEGRAL STEP | ÉTAPE INTEGRALE

0833 (00Dir) (01Esq) XX

-

DEGRAU PARCIAL | PARTIAL STEP | ÉTAPE PARTIELLE

0832 (00Dir) (01Esq) XX

-

MÓDULO GAVETAS | DRAWER UNIT | UNITÉ DE TIROIRS

0850XX550700500

-

Acabamentos XX: FENÓLICO/ENVERNIZADO - Castanho (10); Faia (11); Mel (12); Wengué (13) | LACADOS - Branco (20); Verde Brilho (22); Laranja Brilho (23); Violeta Brilho (24); Rubi Brilho (25); Grafite (26); Preto Brilho (27)
KOUROS - Branco (31); Vermelho (32); Savana (33); Camel (34); Preto (39); | OUTRO - Zebano (35).

ACESSÓRIOS | ACCESSORIES | ACCESSOIRES

REF.

PÉS DE APOIO BANHEIRA | FEET TO BATHTUB | PIEDS POUR BAIGNOIRE

KT060110

ALMOFADA POLIURETANO BRANCA/PRETA | WHITE OR BLACK HEADREST | REPOSE-TÊTE BLANC OU NOIR

522302 (BR) / 522304 (PRT)

VÁLVULA DESCARGA AUTOMÁTICA | AUTOMATIC DISCHARGE VALVE | VIDAGE AUTOMATIQUE

071001

TORNEIRAS DE ENCASTRAR EM BANHEIRA | BATH DECK MIXER | MITIGEUR D'ENCASTRE EN BAIGNOIRE

P. 240

SISTEMAS ABS

ABS SYSTEM | SYSTÈME ABS

BANHEIRA BRANCA/JATOS CROMADOS

WHITE BATHUB/CHROMED JETS | BAIGNOIRE BLANC/JETS CHROMÉS

6 JATOS

6 JETS | 6 JETS

+3 MICROS

+3 MICRO | +3 MICRO

+5 MICROS**

+5 MICRO** | +5 MICRO**

+7 MICROS

+7 MICRO | +7 MICRO



ECOLINE
ECOLINE
ECOLINE

26E16001510180130D/E

26E16031510180130D/E

26E16XX1510180130D/E

26E16071510180130D/E



PNEUMÁTICO SIMPLES ABS
SIMPLE PNEUMATIC ABS
PNEUMATIQUE SIMPLE ABS

26416001510180130D/E

26416031510180130D/E

26416XX1510180130D/E

26416071510180130D/E



ELETRÔNICO SIMPLES ABS
SIMPLE ELECTRONIC ABS
ELECTRONIQUE SIMPLE ABS

26616001510180130D/E

26616031510180130D/E

26616XX1510180130D/E

26616071510180130D/E

6+10 JATOS
6+10 JETS | 6+10 JETS

+3 MICROS
+3 MICRO | +3 MICRO

+5 MICROS**
+5 MICRO** | +5 MICRO**

+7 MICROS
+7 MICRO | +7 MICRO



PNEUMÁTICO DUPLO ABS
DOUBLE PNEUMATIC ABS
PNEUMATIQUE DOBLE ABS

26516100015101813D/E

26516100315101813D/E

2651610XX15101813D/E

26516100715101813D/E



ELETRÔNICO DUPLO ABS
DOUBLE ELECTRONIC ABS
ELECTRONIQUE DOBLE ABS

26816100015101813D/E

26816100315101813D/E

2681610XX15101813D/E

26816100715101813D/E



ELETRÔNICO KOMBI ABS
KOMBI ELECTRONIC ABS
ELECTRONIQUE KOMBI ABS

26916100015101813D/E

26916100315101813D/E

2691610XX15101813D/E

26916100715101813D/E

SISTEMAS LATÃO

BRASS SYSTEM | SYSTÈME LAITON

BANHEIRA BRANCA/JATOS CROMADOS

WHITE BATHUB/CHROMED JETS | BAIGNOIRE BLANC/JETS CHROMÉS

6+10 JATOS
6+10 JETS | 6+10 JETS

+3 MICROS
+3 MICRO | +3 MICRO

+5 MICROS**
+5 MICRO** | +5 MICRO**

+7 MICROS
+7 MICRO | +7 MICRO



ELETRÔNICO DUPLO FLAT LATÃO
DOUBLE ELECTRONIC FLAT BRASS
ELECTRONIQUE DOBLE FLAT LAITON

26316100015101813D/E

26316100315101813D/E

2631610XX15101813D/E

26316100715101813D/E



COMFORT LATÃO
COMFORT BRASS
CONFORT LAITON

26716100015101813D/E

26716100315101813D/E

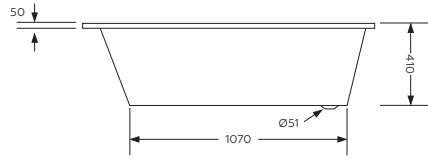
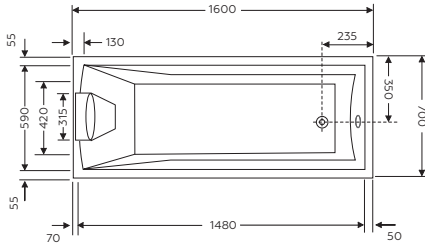
2671610XX15101813D/E

26716100715101813D/E

OUTROS ACESSÓRIOS DE HIDROMASSAGEM | OTHERS WHIRLPOOL ACCESSORIES | AUTRES ACCESSOIRES DE HYDROMASSAGE

P.239

*As banheiras equipadas com sistemas de hidromassagem em ABS ou latão incluem no preço os pés de apoio e a válvula de descarga automática | Produto fabricado por encomenda | **O conjunto de 5 microjatos pode ser combinado de 2 formas: 5 costas + 0 pés (5C) ou 3 costas + 2 pés (5P) | Descontos de quantidade: 5 a 15 unidades / + de 15 unidades | Aos preços apresentados acresce IVA à taxa legal em vigor
Whirlpool bathtubs equipped with brass or ABS systems include feet to bathtub and automatic discharge valve | Product make to order | **The set of 5 microjets may be combined of two ways: 5 Back + 0 Feet (5C) or 3 Back + 2 Feet (5P)
Baignoire whirlpool équipés de systèmes de laiton ou ABS comprennent pieds pour baignoire et vidage automatique chrome | Produit fabriqué sur commande | **L'ensemble des 5 micro-jets peut être combiné de deux façons: 5Dors + 0 Pieds (5C) ou 3 Dors + 2 Pieds (5P)



tolerância / tolerance / tolérance ±1%

MODELO MODEL MODÈLE	BRANCO WHITE BLANC	PlanGriP
BANHEIRA SIMPLES SIMPLE BATH BAIGNOIRE SIMPLE	0601171016070	0604171016070

PAINEL EM ACRÍLICO ACRYLIC PANEL PANNEAUX ACRYLIQUE kit fixação incluído fixing kit included kit de montage inclus	REF.	BRANCO WHITE BLANC
FRONTAL FRONTAL FRONTAL	0811011016050	
LATERAL DIR/ESQ LATERAL RIGHT/LEFT LATÉRAL DROITE/GAUCHE	081102107050D/E	

PAINÉIS EM MADEIRA WOOD PANEL PANNEAUX BOIS kit fixação incluído fixing kit included kit de montage inclus produção por encomenda make to order apporter à l'ordre prazo de entrega: 4 semanas delivery: 4 weeks livraison: 4 semaines	REF.	FENÓLICO PHENOLIC PHÉNOLIQUE	LACADO/ZEBRANO LACQUERED/ZEBRANO LAQUÉ/ZEBRANO	KOUROS KOUROS KOUROS
FRONTAL FRONTAL FRONTAL	082001XX16050			
LATERAL LATERAL LATÉRAL	082002XX7050			

Acabamentos XX: FENÓLICO - Castanho (10); Faia (11); Mel (12); Wengué (13) | LACADOS - Branco (20); Verde Brilho (22); Laranja Brilho (23); Violeta Brilho (24); Rubi Brilho (25); Grafite (26); Preto Brilho (27) | KOUROS - Branco (31); Vermelho (32); Savana (33); Camel (34); Preto (39); | OUTRO - Zebnano (35).

ACESSÓRIOS ACCESSORIES ACCESSOIRES	REF.
PÉS DE APOIO BANHEIRA FEET TO BATHTUB PIEDS POUR BAIGNOIRE	KT060101
ALMOFADA POLIURETANO BRANCA/PRETA WHITE OR BLACK HEADREST REPOSE-TÊTE BLANC OU NOIR	522310 (BR) / 522311 (PRT)
ALMOFADA FIXA BRANCA WHITE FIXED HEADREST REPOSE-TÊTE FIXE BLANC	522401
VÁLVULA DESCARGA AUTOMÁTICA CROMADA AUTOMATIC DISCHARGE VALVE CHROME VIDAGE AUTOMATIQUE CHROME	071001
PAR PEGAS CROMADAS CHROME HANDLES PAIRE POIGNÉES CHROMÉES	0703010 (Dir.) / 0703011 (Esq.)

< 226
v 227

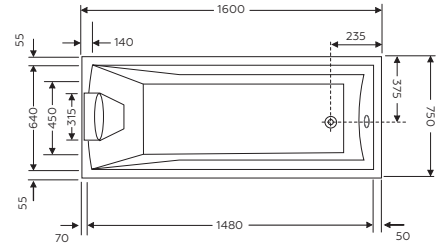
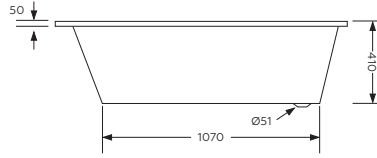
SISTEMAS ABS ABS SYSTEM SYSTÈME ABS	BANHEIRA BRANCA/JATOS CROMADOS WHITE BATHTUB/CHROMED JETS BAIGNOIRE BLANC/JETS CHROMÉS			
	6 JATOS 6 JETS 6 JETS	+3 MICROS +3 MICRO +3 MICRO	+5 MICROS** +5 MICRO** +5 MICRO**	+7 MICROS +7 MICRO +7 MICRO
E ECOLINE ECOLINE ECOLINE	26E1600171016070D/E	26E1603171016070D/E	26E16XX171016070D/E	26E1607171016070D/E
P PNEUMÁTICO SIMPLES ABS SIMPLE PNEUMATIC ABS PNEUMATIQUE SIMPLE ABS	2641600171016070D/E	2641603171016070D/E	26416XX171016070D/E	2641607171016070D/E
E ELETRÔNICO SIMPLES ABS SIMPLE ELECTRONIC ABS ELECTRONIQUE SIMPLE ABS	2661600171016070D/E	2661603171016070D/E	26616XX171016070D/E	2661607171016070D/E
	6+10 JATOS 6+10 JETS 6+10 JETS	+3 MICROS +3 MICRO +3 MICRO	+5 MICROS** +5 MICRO** +5 MICRO**	+7 MICROS +7 MICRO +7 MICRO
P PNEUMÁTICO DUPLO ABS DOUBLE PNEUMATIC ABS PNEUMATIQUE DOBLE ABS	26516100017101670D/E	26516100317101670D/E	2651610XX17101670D/E	26516100717101670D/E
E ELETRÔNICO DUPLO ABS DOUBLE ELECTRONIC ABS ELECTRONIQUE DOBLE ABS	26816100017101670D/E	26816100317101670D/E	2681610XX17101670D/E	26816100717101670D/E
K ELETRÔNICO KOMBI ABS KOMBI ELECTRONIC ABS ELECTRONIQUE KOMBI ABS	26916100017101670D/E	26916100317101670D/E	2691610XX17101670D/E	26916100717101670D/E

SISTEMAS LATÃO BRASS SYSTEM SYSTÈME LAITON	BANHEIRA BRANCA/JATOS CROMADOS WHITE BATHTUB/CHROMED JETS BAIGNOIRE BLANC/JETS CHROMÉS			
	6+10 JATOS 6+10 JETS 6+10 JETS	3 MICROS 3 MICRO 3 MICRO	5 MICROS** 5 MICRO** 5 MICRO**	7 MICROS 7 MICRO 7 MICRO
F ELETRÔNICO DUPLO FLAT LATÃO DOUBLE ELECTRONIC FLAT BRASS ELECTRONIQUE DOBLE FLAT LAITON	26316100017101670D/E	26316100317101670D/E	2631610XX17101670D/E	26316100717101670D/E
C COMFORT LATÃO COMFORT BRASS CONFORT LAITON	-	-	-	-

OUTROS ACESSÓRIOS DE HIDROMASSAGEM | OTHERS WHIRLPOOL ACCESSORIES | AUTRES ACCESSOIRES DE HYDROMASSAGE **P.239**

*As banheiras equipadas com sistemas de hidromassagem em ABS ou latão incluem no preço os pés de apoio e a válvula de descarga automática | Produto fabricado por encomenda | **O conjunto de 5 microjatos pode ser combinado de 2 formas: 5 costas + 0 pés (5C) ou 3 costas + 2 pés (5P) | Descontos de quantidade: 5 a 15 unidades / + de 15 unidades | Aos preços apresentados acresce IVA à taxa legal em vigor
Whirlpool bathtubs equipped with brass or ABS systems include feet to bathtub and automatic discharge valve | Product make to order | **The set of 5 microjets may be combined of two ways: 5 Back + 0 Feet (5C) or 3 Back + 2 Feet (5P)
Baignoire whirlpool équipées de systèmes de laiton ou ABS comprennent pieds pour baignoire et vidage automatique chrome | Produit fabriqué sur commande | **L'ensemble des 5 micro-jets peut être combiné de deux façons: 5Dors + 0 Pieds (5C) ou 3 Dors + 2 Pieds (5P)

CHARME 1600x750 p.18/p.24



tolerância / tolerance / tolérance ±1%

MODELO MODEL MODÈLE	BRANCO WHITE BLANC	PlanGrip
BANHEIRA SIMPLES SIMPLE BATH BAIGNOIRE SIMPLE	0601171016075	0604171016075

PAINEL EM ACRÍLICO ACRYLIC PANEL PANNEAUX ACRYLIQUE kit fixação incluído fixing kit included kit de montage inclus	REF.	BRANCO WHITE BLANC
FRONTAL FRONTAL FRONTAL	0811011016050	
LATERAL DIR/ESQ LATERAL RIGHT/LEFT LATÉRAL DROITE/GAUCHE	081102107550D/E	

PAINÉIS EM MADEIRA WOOD PANEL PANNEAUX BOIS kit fixação incluído fixing kit included kit de montage inclus produção por encomenda make to order apporter à l'ordre prazo de entrega: 4 semanas delivery: 4 weeks livraison: 4 semaines	REF.	FENÓLICO PHENOLIC PHÉNOLIQUE	LACADO/ZEBRANO LACQUERED/ZEBRANO LAQUÉ/ZEBRANO	KOUROS KOUROS KOUROS
FRONTAL FRONTAL FRONTAL	082001XX16050			
LATERAL LATERAL LATÉRAL	082002XX7550			

Acabamentos XX: FENÓLICO - Castanho (10); Faia (11); Mel (12); Wengué (13) | LACADOS - Branco (20); Verde Brilho (22); Laranja Brilho (23); Violeta Brilho (24); Rubi Brilho (25); Grafite (26); Preto Brilho (27) | KOUROS - Branco (31); Vermelho (32); Savana (33); Camel (34); Preto (39); | OUTRO - Zebnano (35).

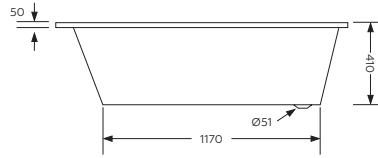
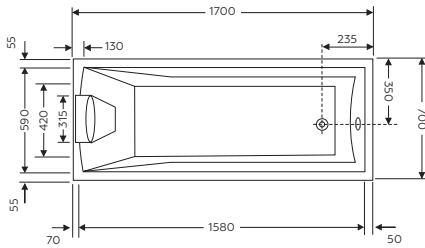
ACESSÓRIOS ACCESSORIES ACCESSOIRES	REF.
PÉS DE APOIO BANHEIRA FEET TO BATHTUB PIEDS POUR BAIGNOIRE	KT060101
ALMOFADA POLIURETANO BRANCA/PRETA WHITE OR BLACK HEADREST REPOSE-TÊTE BLANC OU NOIR	522310 (BR) / 522311 (PRT)
ALMOFADA FIXA BRANCA WHITE FIXED HEADREST REPOSE-TÊTE FIXE BLANC	522401
VÁLVULA DESCARGA AUTOMÁTICA CROMADA AUTOMATIC DISCHARGE VALVE CHROME VIDAGE AUTOMATIQUE CHROME	071001
PAR PEGAS CROMADAS CHROME HANDLES PAIRE POIGNÉES CHROMÉES	0703010 (Dir.) / 0703011 (Esq.)

SISTEMAS ABS ABS SYSTEM SYSTÈME ABS	BANHEIRA BRANCA/JATOS CROMADOS WHITE BATHUB/CHROMED JETS BAIGNOIRE BLANC/JETS CHROMÉS			
	6 JATOS 6 JETS 6 JETS	+3 MICROS +3 MICRO +3 MICRO	+5 MICROS** +5 MICRO** +5 MICRO**	+7 MICROS +7 MICRO +7 MICRO
E ECOLINE ECOLINE ECOLINE	26E1600171016075D/E	26E1603171016075D/E	26E16XX171016075D/E	26E1607171016075D/E
P PNEUMÁTICO SIMPLES ABS SIMPLE PNEUMATIC ABS PNEUMATIQUE SIMPLE ABS	2641600171016075D/E	2641603171016075D/E	26416XX171016075D/E	2641607171016075D/E
E ELETRÔNICO SIMPLES ABS SIMPLE ELECTRONIC ABS ELECTRONIQUE SIMPLE ABS	2661600171016075D/E	2661603171016075D/E	26616XX171016075D/E	2661607171016075D/E
	6+10 JATOS 6+10 JETS 6+10 JETS	+3 MICROS +3 MICRO +3 MICRO	+5 MICROS** +5 MICRO** +5 MICRO**	+7 MICROS +7 MICRO +7 MICRO
P PNEUMÁTICO DUPLO ABS DOUBLE PNEUMATIC ABS PNEUMATIQUE DOUBLE ABS	26516100017101675D/E	26516100317101675D/E	2651610XX17101675D/E	26516100717101675D/E
E ELETRÔNICO DUPLO ABS DOUBLE ELECTRONIC ABS ELECTRONIQUE DOUBLE ABS	26816100017101675D/E	26816100317101675D/E	2681610XX17101675D/E	26816100717101675D/E
K ELETRÔNICO KOMBI ABS KOMBI ELECTRONIC ABS ELECTRONIQUE KOMBI ABS	26916100017101675D/E	26916100317101675D/E	2691610XX17101675D/E	26916100717101675D/E

SISTEMAS LATÃO BRASS SYSTEM SYSTÈME LAITON	BANHEIRA BRANCA/JATOS CROMADOS WHITE BATHUB/CHROMED JETS BAIGNOIRE BLANC/JETS CHROMÉS			
	6+10 JATOS 6+10 JETS 6+10 JETS	+3 MICROS +3 MICRO +3 MICRO	+5 MICROS** +5 MICRO** +5 MICRO**	+7 MICROS +7 MICRO +7 MICRO
F ELETRÔNICO DUPLO FLAT LATÃO DOUBLE ELECTRONIC FLAT BRASS ELECTRONIQUE DOUBLE FLAT LAITON	26316100017101675D/E	26316100317101675D/E	2631610XX17101675D/E	26316100717101675D/E
C COMFORT LATÃO COMFORT BRASS CONFORT LAITON	-	-	-	-

OUTROS ACESSÓRIOS DE HIDROMASSAGEM | OTHERS WHIRLPOOL ACCESSORIES | AUTRES ACCESSOIRES DE HYDROMASSAGE P.239

*As banheiras equipadas com sistemas de hidromassagem em ABS ou latão incluem no preço os pés de apoio e a válvula de descarga automática | Produto fabricado por encomenda | **O conjunto de 5 microjatos pode ser combinado de 2 formas: 5 costas + 0 pés (5C) ou 3 costas + 2 pés (5P) | Descontos de quantidade: 5 a 15 unidades / + de 15 unidades | Aos preços apresentados acresce IVA à taxa legal em vigor
Whirlpool bathtubs equipped with brass or ABS systems include feet to bathtub and automatic discharge valve | Product make to order | **The set of 5 microjets may be combined of two ways: 5 Back + 0 Feet (5C) or 3 Back + 2 Feet (5P)
Baignoire whirlpool équipées de systèmes de laiton ou ABS comprennent pieds pour baignoire et vidage automatique chrome | Produit fabriqué sur commande | **L'ensemble des 5 micro-jets peut être combiné de deux façons: 5Dors + 0 Pieds (5C) ou 3 Dors + 2 Pieds (5P)



tolerância / tolerance / tolérance ±1%

MODELO MODEL MODÈLE	BRANCO WHITE BLANC	PlanGriP
BANHEIRA SIMPLES SIMPLE BATH BAIGNOIRE SIMPLE	0601171017070	0604171017070

PAINEL EM ACRÍLICO ACRYLIC PANEL PANNEAUX ACRYLIQUE kit fixação incluído fixing kit included kit de montage inclus	REF.	BRANCO WHITE BLANC
FRONTAL FRONTAL FRONTAL	0811011017050	
LATERAL DIR/ESQ LATERAL RIGHT/LEFT LATÉRAL DROITE/GAUCHE	0811021017050D/E	

PAINÉIS EM MADEIRA WOOD PANEL PANNEAUX BOIS kit fixação incluído fixing kit included kit de montage inclus produção por encomenda make to order apporter à l'ordre prazo de entrega: 4 semanas delivery: 4 weeks livraison: 4 semaines	REF.	FENÓLICO PHENOLIC PHÉNOLIQUE	LACADO/ZEBRANO LACQUERED/ZEBRANO LAQUÉ/ZEBRANO	KOUROS KOUROS KOUROS
FRONTAL FRONTAL FRONTAL	082001XX17050			
LATERAL LATERAL LATÉRAL	082002XX7050			

Acabamentos XX: FENÓLICO - Castanho (10); Faia (11); Mel (12); Wengué (13) | LACADOS - Branco (20); Verde Brilho (22); Laranja Brilho (23); Violeta Brilho (24); Rubi Brilho (25); Grafite (26); Preto Brilho (27) | KOUROS - Branco (31); Vermelho (32); Savana (33); Camel (34); Preto (39); | OUTRO - Zebnano (35).

ACESSÓRIOS ACCESSORIES ACCESSOIRES	REF.
PÉS DE APOIO BANHEIRA FEET TO BATHTUB PIEDS POUR BAIGNOIRE	KT060101
ALMOFADA POLIURETANO BRANCA/PRETA WHITE OR BLACK HEADREST REPOSE-TÊTE BLANC OU NOIR	522310 (BR) / 522311 (PRT)
ALMOFADA FIXA BRANCA WHITE FIXED HEADREST REPOSE-TÊTE FIXE BLANC	522401
VÁLVULA DESCARGA AUTOMÁTICA CROMADA AUTOMATIC DISCHARGE VALVE CHROME VIDAGE AUTOMATIQUE CHROME	071001
PAR PEGAS CROMADAS CHROME HANDLES PAIRE POIGNÉES CHROMÉES	0703010 (Dir.) / 0703011 (Esq.)

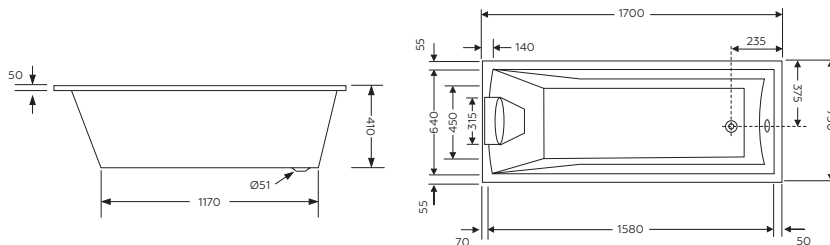
← 228
▼ 229

SISTEMAS ABS ABS SYSTEM SYSTÈME ABS	BANHEIRA BRANCA/JATOS CROMADOS WHITE BATHTUB/CHROMED JETS BAIGNOIRE BLANC/JETS CHROMÉS			
	6 JATOS 6 JETS 6 JETS	+3 MICROS +3 MICRO +3 MICRO	+5 MICROS** +5 MICRO** +5 MICRO**	+7 MICROS +7 MICRO +7 MICRO
E ECOLINE ECOLINE ECOLINE	26E1600171017070D/E	26E1603171017070D/E	26E16XX171017070D/E	26E1607171017070D/E
P PNEUMÁTICO SIMPLES ABS SIMPLE PNEUMATIC ABS PNEUMATIQUE SIMPLE ABS	2641600171017070D/E	2641603171017070D/E	26416XX171017070D/E	2641607171017070D/E
E ELETRÔNICO SIMPLES ABS SIMPLE ELECTRONIC ABS ELECTRONIQUE SIMPLE ABS	2661600171017070D/E	2661603171017070D/E	26616XX171017070D/E	2661607171017070D/E
	6+10 JATOS 6+10 JETS 6+10 JETS	+3 MICROS +3 MICRO +3 MICRO	+5 MICROS** +5 MICRO** +5 MICRO**	+7 MICROS +7 MICRO +7 MICRO
P PNEUMÁTICO DUPLO ABS DOUBLE PNEUMATIC ABS PNEUMATIQUE DOBLE ABS	26516100017101770D/E	26516100317101770D/E	2651610XX17101770D/E	26516100717101770D/E
E ELETRÔNICO DUPLO ABS DOUBLE ELECTRONIC ABS ELECTRONIQUE DOBLE ABS	26816100017101770D/E	26816100317101770D/E	2681610XX17101770D/E	26816100717101770D/E
K ELETRÔNICO KOMBI ABS KOMBI ELECTRONIC ABS ELECTRONIQUE KOMBI ABS	26916100017101770D/E	26916100317101770D/E	2691610XX17101770D/E	26916100717101770D/E

SISTEMAS LATÃO BRASS SYSTEM SYSTÈME LAITON	BANHEIRA BRANCA/JATOS CROMADOS WHITE BATHTUB/CHROMED JETS BAIGNOIRE BLANC/JETS CHROMÉS			
	6+10 JATOS 6+10 JETS 6+10 JETS	+3 MICROS +3 MICRO +3 MICRO	+5 MICROS** +5 MICRO** +5 MICRO**	+7 MICROS +7 MICRO +7 MICRO
F ELETRÔNICO DUPLO FLAT LATÃO DOUBLE ELECTRONIC FLAT BRASS ELECTRONIQUE DOBLE FLAT LAITON	26316100017101770D/E	26316100317101770D/E	2631610XX17101770D/E	26316100717101770D/E
C COMFORT LATÃO COMFORT BRASS CONFORT LAITON	-	-	-	-

OUTROS ACESSÓRIOS DE HIDROMASSAGEM | OTHERS WHIRLPOOL ACCESSORIES | AUTRES ACCESSOIRES DE HYDROMASSAGE **P.239**

*As banheiras equipadas com sistemas de hidromassagem em ABS ou latão incluem no preço os pés de apoio e a válvula de descarga automática | Produto fabricado por encomenda | **O conjunto de 5 microjatos pode ser combinado de 2 formas: 5 costas + 0 pés (5C) ou 3 costas + 2 pés (5P) | Descontos de quantidade: 5 a 15 unidades / + de 15 unidades | Aos preços apresentados acresce IVA à taxa legal em vigor
Whirlpool bathtubs equipped with brass or ABS systems include feet to bathtub and automatic discharge valve | Product make to order | **The set of 5 microjets may be combined of two ways: 5 Back + 0 Feet (5C) or 3 Back + 2 Feet (5P)
Baignoire whirlpool équipés de systèmes de laiton ou ABS comprennent pieds pour baignoire et vidage automatique chrome | Produit fabriqué sur commande | **L'ensemble des 5 micro-jets peut être combiné de deux façons: 5Dors + 0 Pieds (5C) ou 3 Dors + 2 Pieds (5P)



tolerância / tolerance / tolérance ±1%

MODELO MODEL MODÈLE	BRANCO WHITE BLANC	PlanGrip
BANHEIRA SIMPLES SIMPLE BATH BAIGNOIRE SIMPLE	0601171017075	0604171017075

PAINEL EM ACRÍLICO ACRYLIC PANEL PANNEAUX ACRYLIQUE kit fixação incluído fixing kit included kit de montage inclus	REF.	BRANCO WHITE BLANC
FRONTAL FRONTAL FRONTAL	0811011017050	
LATERAL DIR/ESQ LATERAL RIGHT/LEFT LATÉRAL DROITE/GAUCHE	081102107550D/E	

PAINÉIS EM MADEIRA WOOD PANEL PANNEAUX BOIS kit fixação incluído fixing kit included kit de montage inclus produção por encomenda make to order apporter à l'ordre prazo de entrega: 4 semanas delivery: 4 weeks livraison: 4 semaines	REF.	FENÓLICO PHENOLIC PHÉNOLIQUE	LACADO/ZEBRANO LACQUERED/ZEBRANO LAQUÉ/ZEBRANO	KOUROS KOUROS KOUROS
FRONTAL FRONTAL FRONTAL	082001XX17050			
LATERAL LATERAL LATÉRAL	082002XX7550			

Acabamentos XX: FENÓLICO - Castanho (10); Faia (11); Mel (12); Wengué (13) | LACADOS - Branco (20); Verde Brilho (22); Laranja Brilho (23); Violeta Brilho (24); Rubi Brilho (25); Grafite (26); Preto Brilho (27) | KOUROS - Branco (31); Vermelho (32); Savana (33); Camel (34); Preto (39); | OUTRO - Zebnano (35).

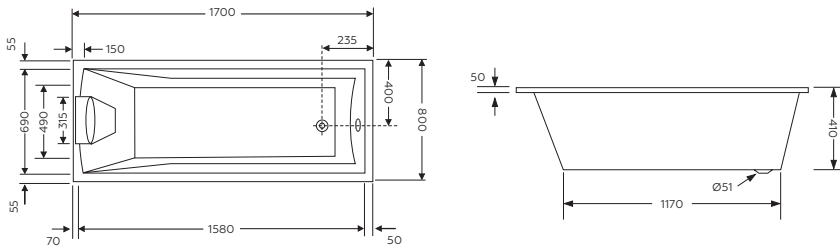
ACESSÓRIOS ACCESSORIES ACCESSOIRES	REF.
PÉS DE APOIO BANHEIRA FEET TO BATHTUB PIEDS POUR BAIGNOIRE	KT060101
ALMOFADA POLIURETANO BRANCA/PRETA WHITE OR BLACK HEADREST REPOSE-TÊTE BLANC OU NOIR	522310 (BR) / 522311 (PRT)
ALMOFADA FIXA BRANCA WHITE FIXED HEADREST REPOSE-TÊTE FIXE BLANC	522401
VÁLVULA DESCARGA AUTOMÁTICA CROMADA AUTOMATIC DISCHARGE VALVE CHROME VIDAGE AUTOMATIQUE CHROME	071001
PAR PEGAS CROMADAS CHROME HANDLES PAIRE POIGNÉES CHROMÉES	0703010 (Dir.) / 0703011 (Esq.)

SISTEMAS ABS ABS SYSTEM SYSTÈME ABS	BANHEIRA BRANCA/JATOS CROMADOS WHITE BATHTUB/CHROMED JETS BAIGNOIRE BLANC/JETS CHROMÉS			
	6 JATOS 6 JETS 6 JETS	+3 MICROS +3 MICRO +3 MICRO	+5 MICROS** +5 MICRO** +5 MICRO**	+7 MICROS +7 MICRO +7 MICRO
E ECOLINE ECOLINE ECOLINE	26E1600171017075D/E	26E1603171017075D/E	26E16XX171017075D/E	26E1607171017075D/E
P PNEUMÁTICO SIMPLES ABS SIMPLE PNEUMATIC ABS PNEUMATIQUE SIMPLE ABS	2641600171017075D/E	2641603171017075D/E	26416XX171017075D/E	2641607171017075D/E
E ELETRÔNICO SIMPLES ABS SIMPLE ELECTRONIC ABS ELECTRONIQUE SIMPLE ABS	2661600171017075D/E	2661603171017075D/E	26616XX171017075D/E	2661607171017075D/E
	6+10 JATOS 6+10 JETS 6+10 JETS	+3 MICROS +3 MICRO +3 MICRO	+5 MICROS** +5 MICRO** +5 MICRO**	+7 MICROS +7 MICRO +7 MICRO
P PNEUMÁTICO DUPLO ABS DOUBLE PNEUMATIC ABS PNEUMATIQUE DOUBLE ABS	26516100017101775D/E	26516100317101775D/E	2651610XX17101775D/E	26516100717101775D/E
E ELETRÔNICO DUPLO ABS DOUBLE ELECTRONIC ABS ELECTRONIQUE DOUBLE ABS	26816100017101775D/E	26816100317101775D/E	2681610XX17101775D/E	26816100717101775D/E
K ELETRÔNICO KOMBI ABS KOMBI ELECTRONIC ABS ELECTRONIQUE KOMBI ABS	26916100017101775D/E	26916100317101775D/E	2691610XX17101775D/E	26916100717101775D/E

SISTEMAS LATÃO BRASS SYSTEM SYSTÈME LAITON	BANHEIRA BRANCA/JATOS CROMADOS WHITE BATHTUB/CHROMED JETS BAIGNOIRE BLANC/JETS CHROMÉS			
	6+10 JATOS 6+10 JETS 6+10 JETS	+3 MICROS +3 MICRO +3 MICRO	+5 MICROS** +5 MICRO** +5 MICRO**	+7 MICROS +7 MICRO +7 MICRO
F ELETRÔNICO DUPLO FLAT LATÃO DOUBLE ELECTRONIC FLAT BRASS ELECTRONIQUE DOUBLE FLAT LAITON	26316100017101775D/E	26316100317101775D/E	2631610XX17101775D/E	26316100717101775D/E
C COMFORT LATÃO COMFORT BRASS CONFORT LAITON	-	-	-	-

OUTROS ACESSÓRIOS DE HIDROMASSAGEM | OTHERS WHIRLPOOL ACCESSORIES | AUTRES ACCESSOIRES DE HYDROMASSAGE **P.239**

*As banheiras equipadas com sistemas de hidromassagem em ABS ou latão incluem no preço os pés de apoio e a válvula de descarga automática | Produto fabricado por encomenda | **O conjunto de 5 microjatos pode ser combinado de 2 formas: 5 costas + 0 pés (5C) ou 3 costas + 2 pés (5P) | Descontos de quantidade: 5 a 15 unidades / + de 15 unidades | Aos preços apresentados acresce IVA à taxa legal em vigor
Whirlpool bathtubs equipped with brass or ABS systems include feet to bathtub and automatic discharge valve | Product make to order | **The set of 5 microjets may be combined of two ways: 5 Back + 0 Feet (5C) or 3 Back + 2 Feet (5P)
Baignoire whirlpool équipés de systèmes de laiton ou ABS comprennent pieds pour baignoire et vidage automatique chrome | Produit fabriqué sur commande | **L'ensemble des 5 micro-jets peut être combiné de deux façons: 5Dors + 0 Pieds (5C) ou 3 Dos + 2 Pieds (5P)



tolerância / tolerance / tolérance ±1%

MODELO MODEL MODÈLE	BRANCO WHITE BLANC	PlanGriP
BANHEIRA SIMPLES SIMPLE BATH BAIGNOIRE SIMPLE	0601171017080	0604171017080

PAINEL EM ACRÍLICO ACRYLIC PANEL PANNEAUX ACRYLIQUE kit fixação incluído fixing kit included kit de montage inclus	REF.	BRANCO WHITE BLANC
FRONTAL FRONTAL FRONTAL	0811011017050	
LATERAL DIR/ESQ LATERAL RIGHT/LEFT LATÉRAL DROITE/GAUCHE	081102108050D/E	

PAINÉIS EM MADEIRA WOOD PANEL PANNEAUX BOIS kit fixação incluído fixing kit included kit de montage inclus produção por encomenda make to order apporter à l'ordre prazo de entrega: 4 semanas delivery: 4 weeks livraison: 4 semaines	REF.	FENÓLICO PHENOLIC PHÉNOLIQUE	LACADO/ZEBRANO LACQUERED/ZEBRANO LAQUÉ/ZEBRANO	KOUROS KOUROS KOUROS
FRONTAL FRONTAL FRONTAL	082001XX17050			
LATERAL LATERAL LATÉRAL	082002XX8050			

Acabamentos XX: FENÓLICO - Castanho (10); Faia (11); Mel (12); Wengué (13) | LACADOS - Branco (20); Verde Brilho (22); Laranja Brilho (23); Violeta Brilho (24); Rubi Brilho (25); Grafite (26); Preto Brilho (27) | KOUROS - Branco (31); Vermelho (32); Savana (33); Camel (34); Preto (35); | OUTRO - Zebano (35).

ACESSÓRIOS ACCESSORIES ACCESSOIRES	REF.
PÉS DE APOIO BANHEIRA FEET TO BATHTUB PIEDS POUR BAIGNOIRE	KT060103
ALMOFADA POLIURETANO BRANCA/PRETA WHITE OR BLACK HEADREST REPOSE-TÊTE BLANC OU NOIR	522310 (BR) / 522311 (PRT)
ALMOFADA FIXA BRANCA WHITE FIXED HEADREST REPOSE-TÊTE FIXE BLANC	522401
VÁLVULA DESCARGA AUTOMÁTICA CROMADA AUTOMATIC DISCHARGE VALVE CHROME VIDAGE AUTOMATIQUE CHROME	071001
PAR PEGAS CROMADAS CHROME HANDLES PAIRE POIGNÉES CHROMÉES	0703010 (Dir.) / 0703011 (Esq.)

< 230
v 231

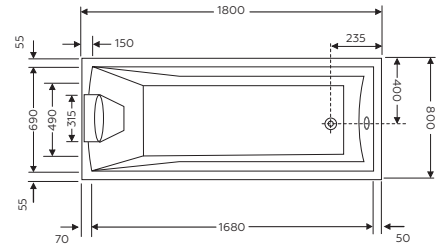
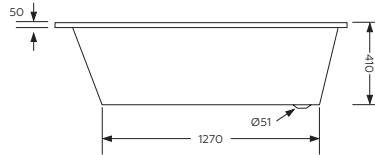
SISTEMAS ABS ABS SYSTEM SYSTÈME ABS	BANHEIRA BRANCA/JATOS CROMADOS WHITE BATHTUB/CHROMED JETS BAIGNOIRE BLANC/JETS CHROMÉS			
	6 JATOS 6 JETS 6 JETS	+3 MICROS +3 MICRO +3 MICRO	+5 MICROS** +5 MICRO** +5 MICRO**	+7 MICROS +7 MICRO +7 MICRO
E ECOLINE ECOLINE ECOLINE	26E1600171017080D/E	26E1603171017080D/E	26E16XX171017080D/E	26E1607171017080D/E
P PNEUMÁTICO SIMPLES ABS SIMPLE PNEUMATIC ABS PNEUMATIQUE SIMPLE ABS	2641600171017080D/E	2641603171017080D/E	26416XX171017080D/E	2641607171017080D/E
E ELETRÔNICO SIMPLES ABS SIMPLE ELECTRONIC ABS ELECTRONIQUE SIMPLE ABS	2661600171017080D/E	2661603171017080D/E	26616XX171017080D/E	2661607171017080D/E
	6+10 JATOS 6+10 JETS 6+10 JETS	+3 MICROS +3 MICRO +3 MICRO	+5 MICROS** +5 MICRO** +5 MICRO**	+7 MICROS +7 MICRO +7 MICRO
P PNEUMÁTICO DUPLO ABS DOUBLE PNEUMATIC ABS PNEUMATIQUE DOBLE ABS	26516100017101780D/E	26516100317101780D/E	2651610XX17101780D/E	26516100717101780D/E
E ELETRÔNICO DUPLO ABS DOUBLE ELECTRONIC ABS ELECTRONIQUE DOBLE ABS	26816100017101780D/E	26816100317101780D/E	2681610XX17101780D/E	26816100717101780D/E
K ELETRÔNICO KOMBI ABS KOMBI ELECTRONIC ABS ELECTRONIQUE KOMBI ABS	26916100017101780D/E	26916100317101780D/E	2691610XX17101780D/E	26916100717101780D/E

SISTEMAS LATÃO BRASS SYSTEM SYSTÈME LAITON	BANHEIRA BRANCA/JATOS CROMADOS WHITE BATHTUB/CHROMED JETS BAIGNOIRE BLANC/JETS CHROMÉS			
	6+10 JATOS 6+10 JETS 6+10 JETS	+3 MICROS +3 MICRO +3 MICRO	+5 MICROS** +5 MICRO** +5 MICRO**	+7 MICROS +7 MICRO +7 MICRO
F ELETRÔNICO DUPLO FLAT LATÃO DOUBLE ELECTRONIC FLAT BRASS ELECTRONIQUE DOBLE FLAT LAITON	26316100017101780D/E	26316100317101780D/E	2631610XX17101780D/E	26316100717101780D/E
C COMFORT LATÃO COMFORT BRASS CONFORT LAITON	-	-	-	-

OUTROS ACESSÓRIOS DE HIDROMASSAGEM | OTHERS WHIRLPOOL ACCESSORIES | AUTRES ACCESSOIRES DE HYDROMASSAGE **P.239**

*As banheiras equipadas com sistemas de hidromassagem em ABS ou latão incluem no preço os pés de apoio e a válvula de descarga automática | Produto fabricado por encomenda | **O conjunto de 5 microjatos pode ser combinado de 2 formas: 5 costas + 0 pés (5C) ou 3 costas + 2 pés (5P) | Descontos de quantidade: 5 a 15 unidades / + de 15 unidades | Aos preços apresentados acresce IVA à taxa legal em vigor
Whirlpool bathtubs equipped with brass or ABS systems include feet to bathtub and automatic discharge valve | Product make to order | **The set of 5 microjets may be combined of two ways: 5 Back + 0 Feet (5C) or 3 Back + 2 Feet (5P)
Baignoire whirlpool équipés de systèmes de laiton ou ABS comprennent pieds pour baignoire et vidage automatique chrome | Produit fabriqué sur commande | **L'ensemble des 5 micro-jets peut être combiné de deux façons: 5Dors + 0 Pieds (5C) ou 3 Dors + 2 Pieds (5P)

CHARME 1800x800 p.18/p.24



tolerância / tolerance / tolérance ±1%

MODELO MODEL MODÈLE	BRANCO WHITE BLANC	PlanGriP
BANHEIRA SIMPLES SIMPLE BATH BAIGNOIRE SIMPLE	0601171018080	0604171018080

PAINEL EM ACRÍLICO ACRYLIC PANEL PANNEAUX ACRYLIQUE kit fixação incluído fixing kit included kit de montage inclus	REF.	BRANCO WHITE BLANC
FRONTAL FRONTAL FRONTAL	0811011018050	
LATERAL DIR/ESQ LATERAL RIGHT/LEFT LATÉRAL DROITE/GAUCHE	081102108050D/E	

PAINÉIS EM MADEIRA WOOD PANEL PANNEAUX BOIS kit fixação incluído fixing kit included kit de montage inclus produção por encomenda make to order apporter à l'ordre prazo de entrega: 4 semanas delivery: 4 weeks livraison: 4 semaines	REF.	FENÓLICO PHENOLIC PHÉNOLIQUE	LACADO/ZEBRANO LACQUERED/ZEBRANO LAQUÉ/ZEBRANO	KOUROS KOUROS KOUROS
FRONTAL FRONTAL FRONTAL	082001XX18050			
LATERAL LATERAL LATÉRAL	082002XX8050			

Acabamentos XX: FENÓLICO - Castanho (10); Faia (11); Mel (12); Wengué (13) | LACADOS - Branco (20); Verde Brilho (22); Laranja Brilho (23); Violeta Brilho (24); Rubi Brilho (25); Grafite (26); Preto Brilho (27) | KOUROS - Branco (31); Vermelho (32); Savana (33); Camel (34); Preto (35); | OUTRO - Zebrano (35).

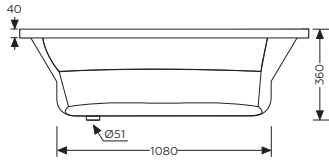
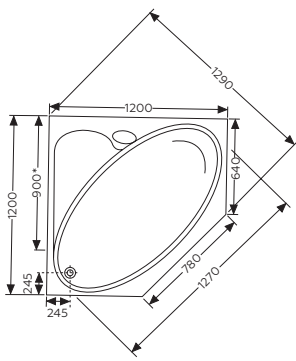
ACESSÓRIOS ACCESSORIES ACCESSOIRES	REF.
PÉS DE APOIO BANHEIRA FEET TO BATHTUB PIEDS POUR BAIGNOIRE	KT060103
ALMOFADA POLIURETANO BRANCA/PRETA WHITE OR BLACK HEADREST REPOSE-TÊTE BLANC OU NOIR	522310 (BR) / 522311 (PRT)
ALMOFADA FIXA BRANCA WHITE FIXED HEADREST REPOSE-TÊTE FIXE BLANC	522401
VÁLVULA DESCARGA AUTOMÁTICA CROMADA AUTOMATIC DISCHARGE VALVE CHROME VIDAGE AUTOMATIQUE CHROME	Ref. 071001
PAR PEGAS CROMADAS CHROME HANDLES PAIRE POIGNÉES CHROMÉES	0703010 (Dir.) / 0703011 (Esq.)

SISTEMAS ABS ABS SYSTEM SYSTÈME ABS	BANHEIRA BRANCA/JATOS CROMADOS WHITE BATHTUB/CHROMED JETS BAIGNOIRE BLANC/JETS CHROMÉS			
	6 JATOS 6 JETS 6 JETS	+3 MICROS +3 MICRO +3 MICRO	+5 MICROS** +5 MICRO** +5 MICRO**	+7 MICROS +7 MICRO +7 MICRO
ECOLINE ECOLINE ECOLINE	26E1600171018080D/E	26E1603171018080D/E	26E16XX171018080D/E	26E1607171018080D/E
PNEUMÁTICO SIMPLES ABS SIMPLE PNEUMATIC ABS PNEUMATIQUE SIMPLE ABS	2641600171018080D/E	2641603171018080D/E	26416XX171018080D/E	2641607171018080D/E
ELETRÓNICO SIMPLES ABS SIMPLE ELECTRONIC ABS ELECTRONIQUE SIMPLE ABS	2661600171018080D/E	2661603171018080D/E	26616XX171018080D/E	2661607171018080D/E
	6+10 JATOS 6+10 JETS 6+10 JETS	+3 MICROS +3 MICRO +3 MICRO	+5 MICROS** +5 MICRO** +5 MICRO**	+7 MICROS +7 MICRO +7 MICRO
PNEUMÁTICO DUPLO ABS DOUBLE PNEUMATIC ABS PNEUMATIQUE DOBLE ABS	26516100017101880D/E	26516100317101880D/E	2651610XX17101880D/E	26516100717101880D/E
ELETRÓNICO DUPLO ABS DOUBLE ELECTRONIC ABS ELECTRONIQUE DOBLE ABS	26816100017101880D/E	26816100317101880D/E	2681610XX17101880D/E	26816100717101880D/E
ELETRÓNICO KOMBI ABS KOMBI ELECTRONIC ABS ELECTRONIQUE KOMBI ABS	26916100017101880D/E	26916100317101880D/E	2691610XX17101880D/E	26916100717101880D/E

SISTEMAS LATÃO BRASS SYSTEM SYSTÈME LAITON	BANHEIRA BRANCA/JATOS CROMADOS WHITE BATHTUB/CHROMED JETS BAIGNOIRE BLANC/JETS CHROMÉS			
	6+10 JATOS 6+10 JETS 6+10 JETS	+3 MICROS +3 MICRO +3 MICRO	+5 MICROS** +5 MICRO** +5 MICRO**	+7 MICROS +7 MICRO +7 MICRO
ELETRÓNICO DUPLO FLAT LATÃO DOUBLE ELECTRONIC FLAT BRASS ELECTRONIQUE DOBLE FLAT LAITON	26316100017101880D/E	26316100317101880D/E	2631610XX17101880D/E	26316100717101880D/E
COMFORT LATÃO COMFORT BRASS COMFORT LAITON	-	-	-	-

OUTROS ACESSÓRIOS DE HIDROMASSAGEM | OTHERS WHIRLPOOL ACCESSORIES | AUTRES ACCESSOIRES DE HYDROMASSAGE P.239

*As banheiras equipadas com sistemas de hidromassagem em ABS ou latão incluem no preço os pés de apoio e a válvula de descarga automática | Produto fabricado por encomenda | **O conjunto de 5 microjatos pode ser combinado de 2 formas: 5 costas + 0 pés (5C) ou 3 costas + 2 pés (5P) | Descontos de quantidade: 5 a 15 unidades / + de 15 unidades | Aos preços apresentados acresce IVA à taxa legal em vigor
Whirlpool bathtubs equipped with brass or ABS systems include feet to bathtub and automatic discharge valve | Product make to order | **The set of 5 microjets may be combined of two ways: 5 Back + 0 Feet (5C) or 3 Back + 2 Feet (5P)
Baignoire whirlpool équipées de systèmes de laiton ou ABS comprennent pieds pour baignoire et vidage automatique chrome | Produit fabriqué sur commande | **L'ensemble des 5 micro-jets peut être combiné de deux façons: 5Dors + 0 Pieds (5C) ou 3 Dos + 2 Pieds (5P)



* medida para possível aplicação de torneiras na parede
 * measure for possible mixer application on wall
 * quant à une éventuelle application de robinets sur le mur
 tolerância / tolerance / tolérance ±1%

MODELO MODEL MODÈLE	BRANCO WHITE BLANC
BANHEIRA SIMPLES SIMPLE BATH BAIGNOIRE SIMPLE	06021410120

PAINEL EM ACRÍLICO ACRYLIC PANEL PANNEAUX ACRYLIQUE <small>Kit fixação incluído fixing kit included kit de montage inclus</small>	REF.	BRANCO WHITE BLANC
PAINEL DE CANTO CORNER PANEL PANNEAU D'ANGLE	0801031012050	

ACESSÓRIOS ACCESSORIES ACCESSOIRES	REF.
PÉS DE APOIO BANHEIRA FEET TO BATHTUB PIEDS POUR BAIGNOIRE	KT060205
VÁLVULA DESCARGA AUTOMÁTICA AUTOMATIC DISCHARGE VALVE VIDAGE AUTOMATIQUE	071001

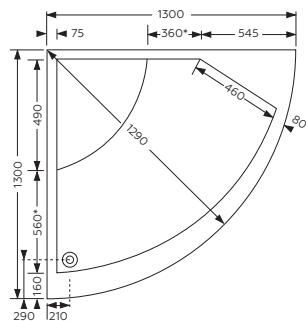
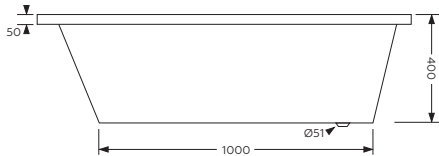
SISTEMAS ABS ABS SYSTEM SYSTÈME ABS	BANHEIRA BRANCA/JATOS CROMADOS WHITE BATHUB/CHROMED JETS BAIGNOIRE BLANC/JETS CHROMÉS			
	6 JATOS 6 JETS 6 JETS	+3 MICROS +3 MICRO +3 MICRO	+5 MICROS** +5 MICRO** +5 MICRO**	+7 MICROS +7 MICRO +7 MICRO
E ECOLINE ECOLINE ECOLINE	26E16001410120	26E16031410120	26E16XX1410120	26E16071410120
I PNEUMÁTICO SIMPLES ABS SIMPLE PNEUMATIC ABS PNEUMATIQUE SIMPLE ABS	26416001410120	26416031410120	26416XX1410120	26416071410120
I ELETRÔNICO SIMPLES ABS SIMPLE ELECTRONIC ABS ELECTRONIQUE SIMPLE ABS	26616001410120	26616031410120	26616XX1410120	26616071410120
	6+10 JATOS 6+10 JETS 6+10 JETS	+3 MICROS +3 MICRO +3 MICRO	+5 MICROS** +5 MICRO** +5 MICRO**	+7 MICROS +7 MICRO +7 MICRO
I PNEUMÁTICO DUPLO ABS DOUBLE PNEUMATIC ABS PNEUMATIQUE DOBLE ABS	-	-	-	-
I ELETRÔNICO DUPLO ABS DOUBLE ELECTRONIC ABS ELECTRONIQUE DOBLE ABS	-	-	-	-
K ELETRÔNICO KOMBI ABS KOMBI ELECTRONIC ABS ELECTRONIQUE KOMBI ABS	2691610001410120	2691610031410120	2691610XX1410120	2691610071410120

< 232
 v 233

SISTEMAS LATÃO BRASS SYSTEM SYSTÈME LAITON	BANHEIRA BRANCA/JATOS CROMADOS WHITE BATHUB/CHROMED JETS BAIGNOIRE BLANC/JETS CHROMÉS			
	6+10 JATOS 6+10 JETS 6+10 JETS	+3 MICROS +3 MICRO +3 MICRO	+5 MICROS** +5 MICRO** +5 MICRO**	+7 MICROS +7 MICRO +7 MICRO
F ELETRÔNICO DUPLO FLAT LATÃO DOUBLE ELECTRONIC FLAT BRASS ELECTRONIQUE DOBLE FLAT LAITON	-	-	-	-
C COMFORT LATÃO COMFORT BRASS CONFORT LAITON	-	-	-	-

*As banheiras equipadas com sistemas de hidromassagem em ABS ou latão incluem no preço os pés de apoio e a válvula de descarga automática | Produto fabricado por encomenda | **O conjunto de 5 microjatos pode ser combinado de 2 formas: 5 costas + 0 pés (5C) ou 3 costas + 2 pés (5P) | Descontos de quantidade: 5 a 15 unidades / + de 15 unidades | Aos preços apresentados acresce IVA à taxa legal em vigor
 Whirlpool bathtubs equipped with brass or ABS systems include feet to bathtub and automatic discharge valve | Product made to order | **The set of 5 microjets may be combined of two ways: 5 Back + 0 Feet (5C) or 3 Back + 2 Feet (5P)
 Baignoire whirlpool équipés de systèmes de laiton ou ABS comprenne pieds pour baignoire et vidage automatique chrome | Produit fabriqué sur commande | **L'ensemble des 5 micro-jets peut être combiné de deux façons: 5Dors + 0 Pieds (5C) ou 3 Dors + 2 Pieds (5P)

CHARME CANTO 1300x1300 p.04-07/p.22



* medida para possível aplicação de torneiras na parede
 * measure for possible mixer application on wall
 * quant à une éventuelle application de robinets sur le mur

tolerância / tolerance / tolérance ±1%

MODELO | MODEL | MODÈLE **BRANCO | WHITE | BLANC** PlanGrip

BANHEIRA SIMPLES | SIMPLE BATH | BAIGNOIRE SIMPLE

06021710130

06051710130

PAINEL EM ACRÍLICO | ACRYLIC PANEL | PANNEAUX ACRYLIQUE
 kit fixação incluído | fixing kit included | kit de montage inclus

REF.

BRANCO | WHITE | BLANC

PAINEL DE CANTO | CORNER PANEL | PANNEAU D'ANGLE

0801051013050

ACESSÓRIOS | ACCESSORIES | ACCESSOIRES

REF.

PÉS DE APOIO BANHEIRA | FEET TO BATHTUB | PIEDS POUR BAIGNOIRE

KT060206

ALMOFADA POLIURETANO BRANCA/PRETA | WHITE OR BLACK HEADREST | REPOSE-TÊTE BLANC OU NOIR

522310 (BR) / 522311 (PRT)

VÁLVULA DESCARGA AUTOMÁTICA | AUTOMATIC DISCHARGE VALVE | VIDAGE AUTOMATIQUE

071001

TORNEIRAS DE ENCASTRAR EM BANHEIRA | BATH DECK MIXER | MITIGEUR D'ENCASTRE EN BAIGNOIRE

P. 240

SISTEMAS ABS

BANHEIRA BRANCA/JATOS CROMADOS

ABS SYSTEM | SYSTÈME ABS

WHITE BATHUB/CHROMED JETS | BAIGNOIRE BLANC/JETS CHROMÉS

6 JATOS
6 JETS | 6 JETS

+3 MICROS
+3 MICRO | +3 MICRO

+5 MICROS**
+5 MICRO** | +5 MICRO**

+7 MICROS
+7 MICRO | +7 MICRO

E ECOLINE ECOLINE ECOLINE	26E16001710130	26E16031710130	26E16XX1710130	26E16071710130
--	----------------	----------------	----------------	----------------

P PNEUMÁTICO SIMPLES ABS SIMPLE PNEUMATIC ABS PNEUMATIQUE SIMPLE ABS	26416001710130	26416031710130	26416XX1710130	26416071710130
---	----------------	----------------	----------------	----------------

E ELETRÔNICO SIMPLES ABS SIMPLE ELECTRONIC ABS ELECTRONIQUE SIMPLE ABS	26616001710130	26616031710130	26616XX1710130	26616071710130
---	----------------	----------------	----------------	----------------

6+10 JATOS
6+10 JETS | 6+10 JETS

+3 MICROS
+3 MICRO | +3 MICRO

+5 MICROS**
+5 MICRO** | +5 MICRO**

+7 MICROS
+7 MICRO | +7 MICRO

P PNEUMÁTICO DUPLO ABS DOUBLE PNEUMATIC ABS PNEUMATIQUE DOBLE ABS	2651610001710130	2651610031710130	2651610XX1710130	2651610071710130
--	------------------	------------------	------------------	------------------

E ELETRÔNICO DUPLO ABS DOUBLE ELECTRONIC ABS ELECTRONIQUE DOBLE ABS	2681610001710130	2681610031710130	2681610XX1710130	2681610071710130
--	------------------	------------------	------------------	------------------

K ELETRÔNICO KOMBI ABS KOMBI ELECTRONIC ABS ELECTRONIQUE KOMBI ABS	2691610001710130	2691610031710130	2691610XX1710130	2691610071710130
---	------------------	------------------	------------------	------------------

SISTEMAS LATÃO

BANHEIRA BRANCA/JATOS CROMADOS

BRASS SYSTEM | SYSTÈME LAITON

WHITE BATHUB/CHROMED JETS | BAIGNOIRE BLANC/JETS CHROMÉS

6+10 JATOS
6+10 JETS | 6+10 JETS

+3 MICROS
+3 MICRO | +3 MICRO

+5 MICROS**
+5 MICRO** | +5 MICRO**

+7 MICROS
+7 MICRO | +7 MICRO

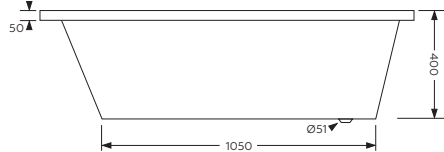
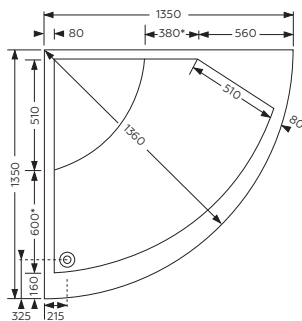
F ELETRÔNICO DUPLO FLAT LATÃO DOUBLE ELECTRONIC FLAT BRASS ELECTRONIQUE DOBLE FLAT LAITON	2631610001710130	2631610031710130	2631610XX1710130	2631610071710130
--	------------------	------------------	------------------	------------------

C COMFORT LATÃO COMFORT BRASS CONFORT LAITON	-	-	-	-
---	---	---	---	---

OUTROS ACESSÓRIOS DE HIDROMASSAGEM | OTHERS WHIRLPOOL ACCESSORIES | AUTRES ACCESSOIRES DE HYDROMASSAGE

P.239

*As banheiras equipadas com sistemas de hidromassagem em ABS ou latão incluem no preço os pés de apoio e a válvula de descarga automática | Produto fabricado por encomenda | **O conjunto de 5 microjatos pode ser combinado de 2 formas: 5 costas + 0 pés (5C) ou 3 costas + 2 pés (5P) | Descontos de quantidade: 5 a 15 unidades / + de 15 unidades | Aos preços apresentados acresce IVA à taxa legal em vigor
 Whirlpool bathtubs equipped with brass or ABS systems include feet to bathtub and automatic discharge valve | Product made to order | **The set of 5 microjets may be combined of two ways: 5 Back + 0 Feet (5C) or 3 Back + 2 Feet (5P)
 Baignoire whirlpool équipées de systèmes de laiton ou ABS comprennent pieds pour baignoire et vidage automatique chrome | Produit fabriqué sur commande | **L'ensemble des 5 micro-jets peut être combiné de deux façons: 5Dors + 0 Pieds (5C) ou 3 Dors + 2 Pieds (5P)



* medida para possível aplicação de torneiras na parede
 * measure for possible mixer application on wall
 * quant à une éventuelle application de robinets sur le mur

tolerância / tolerance / tolérance ±1%

MODELO MODEL MODÈLE	BRANCO WHITE BLANC	PlanGriP
BANHEIRA SIMPLES SIMPLE BATH BAIGNOIRE SIMPLE	06021710135	06051710135
PAINEL EM ACRÍLICO ACRYLIC PANEL PANNEAU ACRYLIQUE kit fixação incluído fixing kit included kit de montage inclus	REF. 0801051013550	BRANCO WHITE BLANC
PAINEL DE CANTO CORNER PANEL PANNEAU D'ANGLE		
ACESSÓRIOS ACCESSORIES ACCESSOIRES		REF.
PÉS DE APOIO BANHEIRA FEET TO BATHTUB PIEDS POUR BAIGNOIRE		KT060206
ALMOFADA POLIURETANO BRANCA/PRETA WHITE OR BLACK HEADREST REPOSE-TÊTE BLANC OU NOIR		522310 (BR) / 522311 (PRT)
VÁLVULA DESCARGA AUTOMÁTICA AUTOMATIC DISCHARGE VALVE VIDAGE AUTOMATIQUE		071001
TORNEIRAS DE ENCASTRAR EM BANHEIRA BATH DECK MIXER MITIGEUR D'ENCASTRE EN BAIGNOIRE		P. 240

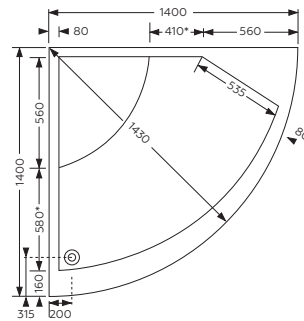
SISTEMAS ABS ABS SYSTEM SYSTÈME ABS	BANHEIRA BRANCA/JATOS CROMADOS WHITE BATHUB/CHROMED JETS BAIGNOIRE BLANC/JETS CHROMÉS			
	6 JATOS 6 JETS 6 JETS	+3 MICROS +3 MICRO +3 MICRO	+5 MICROS** +5 MICRO** +5 MICRO**	+7 MICROS +7 MICRO +7 MICRO
E ECOLINE ECOLINE ECOLINE	26E16001710135	26E16031710135	26E16XX1710135	26E16071710135
P PNEUMÁTICO SIMPLES ABS SIMPLE PNEUMATIC ABS PNEUMATIQUE SIMPLE ABS	26416001710135	26416031710135	26416XX1710135	26416071710135
E ELETRÔNICO SIMPLES ABS SIMPLE ELECTRONIC ABS ELECTRONIQUE SIMPLE ABS	26616001710135	26616031710135	26616XX1710135	26616071710135
	6+10 JATOS 6+10 JETS 6+10 JETS	+3 MICROS +3 MICRO +3 MICRO	+5 MICROS** +5 MICRO** +5 MICRO**	+7 MICROS +7 MICRO +7 MICRO
P PNEUMÁTICO DUPLO ABS DOUBLE PNEUMATIC ABS PNEUMATIQUE DOBLE ABS	2651610001710135	2651610031710135	2651610XX1710135	2651610071710135
E ELETRÔNICO DUPLO ABS DOUBLE ELECTRONIC ABS ELECTRONIQUE DOBLE ABS	2681610001710135	2681610031710135	2681610XX1710135	2681610071710135
K ELETRÔNICO KOMBI ABS KOMBI ELECTRONIC ABS ELECTRONIQUE KOMBI ABS	2691610001710135	2691610031710135	2691610XX1710135	2691610071710135

< 234
 v 235

SISTEMAS LATÃO BRASS SYSTEM SYSTÈME LAITON	BANHEIRA BRANCA/JATOS CROMADOS WHITE BATHUB/CHROMED JETS BAIGNOIRE BLANC/JETS CHROMÉS			
	6+10 JATOS 6+10 JETS 6+10 JETS	+3 MICROS +3 MICRO +3 MICRO	+5 MICROS** +5 MICRO** +5 MICRO**	+7 MICROS +7 MICRO +7 MICRO
F ELETRÔNICO DUPLO FLAT LATÃO DOUBLE ELECTRONIC FLAT BRASS ELECTRONIQUE DOBLE FLAT LAITON	2631610001710135	2631610031710135	2631610XX1710135	2631610071710135
C COMFORT LATÃO COMFORT BRASS CONFORT LAITON	-	-	-	-

*As banheiras equipadas com sistemas de hidromassagem em ABS ou latão incluem no preço os pés de apoio e a válvula de descarga automática | Produto fabricado por encomenda | **O conjunto de 5 microjatos pode ser combinado de 2 formas: 5 costas + 0 pés (5C) ou 3 costas + 2 pés (5P) | Descontos de quantidade: 5 a 15 unidades / + de 15 unidades | Aos preços apresentados acresce IVA à taxa legal em vigor
 Whirlpool bathtubs equipped with brass or ABS systems include feet to bathtub and automatic discharge valve | Product made to order | **The set of 5 microjets may be combined of two ways: 5 Back + 0 Feet (5C) or 3 Back + 2 Feet (5P)
 Baignoire whirlpool équipés de systèmes de laiton ou ABS comprennent pieds pour baignoire et vidage automatique chrome | Produit fabriqué sur commande | **L'ensemble des 5 micro-jets peut être combiné de deux façons: 5Dors + 0 Pieds (5C) ou 3 Dors + 2 Pieds (5P)

CHARME CANTO 1400x1400 p.04-07/p.22



* medida para possível aplicação de torneiras na parede
* measure for possible mixer application on wall
* quant à une éventuelle application de robinets sur le mur

tolerância / tolerance / tolérance ±1%

MODELO | MODEL | MODÈLE **BRANCO | WHITE | BLANC** PlanGrip

BANHEIRA SIMPLES | SIMPLE BATH | BAIGNOIRE SIMPLE

06021710140

06051710140

PAINEL EM ACRÍLICO | ACRYLIC PANEL | PANNEAUX ACRYLIQUE
kit fixação incluído | fixing kit included | kit de montage inclus

REF.

BRANCO | WHITE | BLANC

PAINEL DE CANTO | CORNER PANEL | PANNEAU D'ANGLE

0801051014050

ACESSÓRIOS | ACCESSORIES | ACCESSOIRES

REF.

PÉS DE APOIO BANHEIRA | FEET TO BATHTUB | PIEDS POUR BAIGNOIRE

KT060207

ALMOFADA POLIURETANO BRANCA/PRETA | WHITE OR BLACK HEADREST | REPOSE-TÊTE BLANC OU NOIR

522310 (BR) / 522311 (PRT)

VÁLVULA DESCARGA AUTOMÁTICA | AUTOMATIC DISCHARGE VALVE | VIDAGE AUTOMATIQUE

071001

TORNEIRAS DE ENCASTRAR EM BANHEIRA | BATH DECK MIXER | MITIGEUR D'ENCASTRE EN BAIGNOIRE

P. 240

SISTEMAS ABS

BANHEIRA BRANCA/JATOS CROMADOS

ABS SYSTEM | SYSTÈME ABS

WHITE BATHUB/CHROMED JETS | BAIGNOIRE BLANC/JETS CHROMÉS

6 JATOS

+3 MICROS

+5 MICROS**

+7 MICROS

6 JETS | 6 JETS

+3 MICRO | +3 MICRO

+5 MICRO** | +5 MICRO**

+7 MICRO | +7 MICRO



E
ECOLINE
ECOLINE
ECOLINE

26E16001710140

26E16031710140

26E16XX1710140

26E16071710140



PNEUMÁTICO SIMPLES ABS
SIMPLE PNEUMATIC ABS
PNEUMATIQUE SIMPLE ABS

26416001710140

26416031710140

26416XX1710140

26416071710140



ELETRÔNICO SIMPLES ABS
SIMPLE ELECTRONIC ABS
ELECTRONIQUE SIMPLE ABS

26616001710140

26616031710140

26616XX1710140

26616071710140

6+10 JATOS

+3 MICROS

+5 MICROS**

+7 MICROS

6+10 JETS | 6+10 JETS

+3 MICRO | +3 MICRO

+5 MICRO** | +5 MICRO**

+7 MICRO | +7 MICRO



PNEUMÁTICO DUPLO ABS
DOUBLE PNEUMATIC ABS
PNEUMATIQUE DOBLE ABS

2651610001710140

2651610031710140

2651610XX1710140

2651610071710140



ELETRÔNICO DUPLO ABS
DOUBLE ELECTRONIC ABS
ELECTRONIQUE DOBLE ABS

2681610001710140

2681610031710140

2681610XX1710140

2681610071710140



ELETRÔNICO KOMBI ABS
KOMBI ELECTRONIC ABS
ELECTRONIQUE KOMBI ABS

2691610001710140

2691610031710140

2691610XX1710140

2691610071710140

SISTEMAS LATÃO

BANHEIRA BRANCA/JATOS CROMADOS

BRASS SYSTEM | SYSTÈME LAITON

WHITE BATHUB/CHROMED JETS | BAIGNOIRE BLANC/JETS CHROMÉS

6+10 JATOS

+3 MICROS

+5 MICROS**

+7 MICROS

6+10 JETS | 6+10 JETS

+3 MICRO | +3 MICRO

+5 MICRO** | +5 MICRO**

+7 MICRO | +7 MICRO



ELETRÔNICO DUPLO FLAT LATÃO
DOUBLE ELECTRONIC FLAT BRASS
ELECTRONIQUE DOBLE FLAT LAITON

2631610001710140

2631610031710140

2631610XX1710140

2631610071710140



COMFORT LATÃO
COMFORT BRASS
COMFORT LAITON

-

-

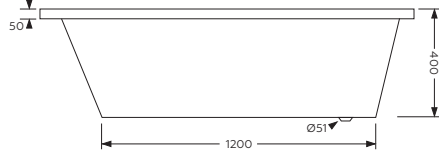
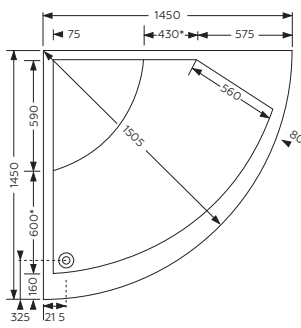
-

-

OUTROS ACESSÓRIOS DE HIDROMASSAGEM | OTHERS WHIRLPOOL ACCESSORIES | AUTRES ACCESSOIRES DE HYDROMASSAGE

P.239

*As banheiras equipadas com sistemas de hidromassagem em ABS ou latão incluem no preço os pés de apoio e a válvula de descarga automática | Produto fabricado por encomenda | **O conjunto de 5 microjatos pode ser combinado de 2 formas: 5 costas + 0 pés (5C) ou 3 costas + 2 pés (5P) | Descontos de quantidade: 5 a 15 unidades / + de 15 unidades | Aos preços apresentados acresce IVA à taxa legal em vigor
Whirlpool bathtubs equipped with brass or ABS systems include feet to bathtub and automatic discharge valve | Product made to order | **The set of 5 microjets may be combined of two ways: 5 Back + 0 Feet (5C) or 3 Back + 2 Feet (5P)
Baignoire whirlpool équipées de systèmes de laiton ou ABS comprennent pieds pour baignoire et vidage automatique chrome | Produit fabriqué sur commande | **L'ensemble des 5 micro-jets peut être combiné de deux façons: 5Dors + 0 Pieds (5C) ou 3 Dors + 2 Pieds (5P)



* medida para possível aplicação de torneiras na parede
 * measure for possible mixer application on wall
 * quant à une éventuelle application de robinets sur le mur

tolerância / tolerance / tolérance ±1%

MODELO MODEL MODÈLE	BRANCO WHITE BLANC	PlanGriP
BANHEIRA SIMPLES SIMPLE BATH BAIGNOIRE SIMPLE	06021710145	06051710145
PAINEL EM ACRÍLICO ACRYLIC PANEL PANNEAU ACRYLIQUE kit fixação incluído fixing kit included kit de montage inclus	REF.	BRANCO WHITE BLANC
PAINEL DE CANTO CORNER PANEL PANNEAU D'ANGLE	0801051014550	
ACESSÓRIOS ACCESSORIES ACCESSOIRES		REF.
PÉS DE APOIO BANHEIRA FEET TO BATHTUB PIEDS POUR BAIGNOIRE		KT060207
ALMOFADA POLIURETANO BRANCA/PRETA WHITE OR BLACK HEADREST REPOSE-TÊTE BLANC OU NOIR		522310 (BR) / 522311 (PRT)
VÁLVULA DESCARGA AUTOMÁTICA AUTOMATIC DISCHARGE VALVE VIDAGE AUTOMATIQUE		071001
TORNEIRAS DE ENCASTRAR EM BANHEIRA BATH DECK MIXER MITIGEUR D'ENCASTRE EN BAIGNOIRE		P. 240

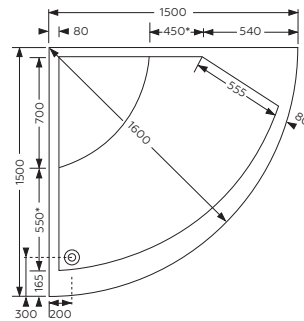
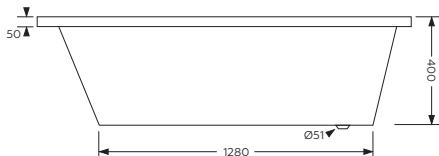
SISTEMAS ABS ABS SYSTEM SYSTÈME ABS	BANHEIRA BRANCA/JATOS CROMADOS WHITE BATHUB/CHROMED JETS BAIGNOIRE BLANC/JETS CHROMÉS			
	6 JATOS 6 JETS 6 JETS	+3 MICROS +3 MICRO +3 MICRO	+5 MICROS** +5 MICRO** +5 MICRO**	+7 MICROS +7 MICRO +7 MICRO
E ECOLINE ECOLINE ECOLINE	26E16001710145	26E16031710145	26E16XX1710145	26E16071710145
I PNEUMÁTICO SIMPLES ABS SIMPLE PNEUMATIC ABS PNEUMATIQUE SIMPLE ABS	26416001710145	26416031710145	26416XX1710145	26416071710145
I ELETRÔNICO SIMPLES ABS SIMPLE ELECTRONIC ABS ELECTRONIQUE SIMPLE ABS	26616001710145	26616031710145	26616XX1710145	26616071710145
	6+10 JATOS 6+10 JETS 6+10 JETS	+3 MICROS +3 MICRO +3 MICRO	+5 MICROS** +5 MICRO** +5 MICRO**	+7 MICROS +7 MICRO +7 MICRO
I PNEUMÁTICO DUPLO ABS DOUBLE PNEUMATIC ABS PNEUMATIQUE DOBLE ABS	2651610001710145	2651610031710145	2651610XX1710145	2651610071710145
I ELETRÔNICO DUPLO ABS DOUBLE ELECTRONIC ABS ELECTRONIQUE DOBLE ABS	2681610001710145	2681610031710145	2681610XX1710145	2681610071710145
K ELETRÔNICO KOMBI ABS KOMBI ELECTRONIC ABS ELECTRONIQUE KOMBI ABS	2691610001710145	2691610031710145	2691610XX1710145	2691610071710145

< 236
 v 237

SISTEMAS LATÃO BRASS SYSTEM SYSTÈME LAITON	BANHEIRA BRANCA/JATOS CROMADOS WHITE BATHUB/CHROMED JETS BAIGNOIRE BLANC/JETS CHROMÉS			
	6+10 JATOS 6+10 JETS 6+10 JETS	+3 MICROS +3 MICRO +3 MICRO	+5 MICROS** +5 MICRO** +5 MICRO**	+7 MICROS +7 MICRO +7 MICRO
F ELETRÔNICO DUPLO FLAT LATÃO DOUBLE ELECTRONIC FLAT BRASS ELECTRONIQUE DOBLE FLAT LAITON	2631610001710145	2631610031710145	2631610XX1710145	2631610071710145
C COMFORT LATÃO COMFORT BRASS CONFORT LAITON	-	-	-	-

*As banheiras equipadas com sistemas de hidromassagem em ABS ou latão incluem no preço os pés de apoio e a válvula de descarga automática | Produto fabricado por encomenda | **O conjunto de 5 microjatos pode ser combinado de 2 formas: 5 costas + 0 pés (5C) ou 3 costas + 2 pés (5P) | Descontos de quantidade: 5 a 15 unidades / + de 15 unidades | Aos preços apresentados acresce IVA à taxa legal em vigor
 Whirlpool bathtubs equipped with brass or ABS systems include feet to bathtub and automatic discharge valve | Product make to order | **The set of 5 microjets may be combined of two ways: 5 Back + 0 Feet (5C) or 3 Back + 2 Feet (5P)
 Baignoire whirlpool équipés de systèmes de laiton ou ABS comprennent pieds pour baignoire et vidage automatique chrome | Produit fabriqué sur commande | **L'ensemble des 5 micro-jets peut être combiné de deux façons: 5Dors + 0 Pieds (5C) ou 3 Dors + 2 Pieds (5P)

CHARME CANTO 1500x1500 p.04-07/p.22



* medida para possível aplicação de torneiras na parede
 * measure for possible mixer application on wall
 * quant à une éventuelle application de robinets sur le mur

tolerância / tolerance / tolérance ±1%

MODELO | MODEL | MODÈLE **BRANCO | WHITE | BLANC** PlanGriP

BANHEIRA SIMPLES | SIMPLE BATH | BAIGNOIRE SIMPLE

06021710150

06051710150

PAINEL EM ACRÍLICO | ACRYLIC PANEL | PANNEAUX ACRYLIQUE
 kit fixação incluído | fixing kit included | kit de montage inclus

REF.

BRANCO | WHITE | BLANC

PAINEL DE CANTO | CORNER PANEL | PANNEAU D'ANGLE

0801051015050

ACESSÓRIOS | ACCESSORIES | ACCESSOIRES

REF.

PÉS DE APOIO BANHEIRA | FEET TO BATHTUB | PIEDS POUR BAIGNOIRE

KT060208

ALMOFADA POLIURETANO BRANCA/PRETA | WHITE OR BLACK HEADREST | REPOSE-TÊTE BLANC OU NOIR

522310 (BR) / 522311 (PRT)

VÁLVULA DESCARGA AUTOMÁTICA | AUTOMATIC DISCHARGE VALVE | VIDAGE AUTOMATIQUE

071001

TORNEIRAS DE ENCASTRAR EM BANHEIRA | BATH DECK MIXER | MITIGEUR D'ENCASTRE EN BAIGNOIRE

P. 240

SISTEMAS ABS

BANHEIRA BRANCA/JATOS CROMADOS

ABS SYSTEM | SYSTÈME ABS

WHITE BATHUB/CHROMED JETS | BAIGNOIRE BLANC/JETS CHROMÉS

6 JATOS

+3 MICROS

+5 MICROS**

+7 MICROS

6 JETS | 6 JETS

+3 MICRO | +3 MICRO

+5 MICRO** | +5 MICRO**

+7 MICRO | +7 MICRO



E
ECOLINE
ECOLINE
ECOLINE

26E16001710150

26E16031710150

26E16XX1710150

26E16071710150



PNEUMÁTICO SIMPLES ABS
SIMPLE PNEUMATIC ABS
PNEUMATIQUE SIMPLE ABS

26416001710150

26416031710150

26416XX1710150

26416071710150



ELETRÔNICO SIMPLES ABS
SIMPLE ELECTRONIC ABS
ELECTRONIQUE SIMPLE ABS

26616001710150

26616031710150

26616XX1710150

26616071710150

6+10 JATOS

+3 MICROS

+5 MICROS**

+7 MICROS

6+10 JETS | 6+10 JETS

+3 MICRO | +3 MICRO

+5 MICRO** | +5 MICRO**

+7 MICRO | +7 MICRO



PNEUMÁTICO DUPLO ABS
DOUBLE PNEUMATIC ABS
PNEUMATIQUE DOBLE ABS

2651610001710150

2651610031710150

2651610XX1710150

2651610071710150



ELETRÔNICO DUPLO ABS
DOUBLE ELECTRONIC ABS
ELECTRONIQUE DOBLE ABS

2681610001710150

2681610031710150

2681610XX1710150

2681610071710150



ELETRÔNICO KOMBI ABS
KOMBI ELECTRONIC ABS
ELECTRONIQUE KOMBI ABS

2691610001710150

2691610031710150

2691610XX1710150

2691610071710150

SISTEMAS LATÃO

BANHEIRA BRANCA/JATOS CROMADOS

BRASS SYSTEM | SYSTÈME LAITON

WHITE BATHUB/CHROMED JETS | BAIGNOIRE BLANC/JETS CHROMÉS

6+10 JATOS

+3 MICROS

+5 MICROS**

+7 MICROS

6+10 JETS | 6+10 JETS

+3 MICRO | +3 MICRO

+5 MICRO** | +5 MICRO**

+7 MICRO | +7 MICRO



ELETRÔNICO DUPLO FLAT LATÃO
DOUBLE ELECTRONIC FLAT BRASS
ELECTRONIQUE DOBLE FLAT LAITON

2631610001710150

2631610031710150

2631610XX1710150

2631610071710150



COMFORT LATÃO
COMFORT BRASS
CONFORT LAITON

-

-

-

-

OUTROS ACESSÓRIOS DE HIDROMASSAGEM | OTHERS WHIRLPOOL ACCESSORIES | AUTRES ACCESSOIRES DE HYDROMASSAGE

P.239

*As banheiras equipadas com sistemas de hidromassagem em ABS ou latão incluem no preço os pés de apoio e a válvula de descarga automática | Produto fabricado por encomenda | **O conjunto de 5 microjatos pode ser combinado de 2 formas: 5 costas + 0 pés (5C) ou 3 costas + 2 pés (5P) | Descontos de quantidade: 5 a 15 unidades / + de 15 unidades | Aos preços apresentados acresce IVA à taxa legal em vigor
 Whirlpool bathtubs equipped with brass or ABS systems include feet to bathtub and automatic discharge valve | Product made to order | **The set of 5 microjets may be combined of two ways: 5 Back + 0 Feet (5C) or 3 Back + 2 Feet (5P)
 Baignoire whirlpool équipées de systèmes de laiton ou ABS comprennent pieds pour baignoire et vidage automatique chrome | Produit fabriqué sur commande | **L'ensemble des 5 micro-jets peut être combiné de deux façons: 5Dors + 0 Pieds (5C) ou 3 Dors + 2 Pieds (5P)

TORNEIRAS DE ENCASTRAR
 BATH DECK MIXER | MITIGEUR D'ENCASTRE



01PLANISSIMA1
 5631001
PLANÍSSIMA MONOCOMANDO BANHEIRA 4 FUROS
 PLANÍSSIMA 4 HOLE SINGLE LEVER BATHTUB MIXER
 PLANÍSSIMA MITIGEUR MONO COMMANDE BAIGNOIRE 4 TROUS
CONJUNTO ANTIGOTAS QUADRADO (opcional p.33)
 SQUARE ANTI-DROPS SET (optional p.33) | ENSEMBLE ANTI-GOUTTE CARRÉ (en option p.33)



010CAS110
 5631001
EXTRAPLANA MONOCOMANDO 3 FUROS
 EXTRAPLANA 3 HOLE SINGLE LEVER BATHTUB MIXER
 EXTRAPLANA MITIGEUR MONO COMMANDE BAIGNOIRE 3 TROUS
CONJUNTO ANTIGOTAS QUADRADO (opcional p.33)
 SQUARE ANTI-DROPS SET (optional p.33) | ENSEMBLE ANTI-GOUTTE CARRÉ (en option p.33)



010NAS110
 5631001
NASCENTE MONOCOMANDO BANHEIRA 3 FUROS
 NASCENTE 3 HOLE SINGLE LEVER BATHTUB MIXER
 NASCENTE MITIGEUR MONO COMMANDE BAIGNOIRE 3 TROUS
CONJUNTO ANTIGOTAS QUADRADO (opcional p.33)
 SQUARE ANTI-DROPS SET (optional p.33) | ENSEMBLE ANTI-GOUTTE CARRÉ (en option p.33)



010ESQ110
 5631001
QUADRA MONOCOMANDO BANHEIRA 3 FUROS
 QUADRA 3 HOLE SINGLE LEVER BATHTUB MIXER
 QUADRA MITIGEUR MONO COMMANDE BAIGNOIRE 3 TROUS
CONJUNTO ANTIGOTAS QUADRADO (opcional p.33)
 SQUARE ANTI-DROPS SET (optional p.33) | ENSEMBLE ANTI-GOUTTE CARRÉ (en option p.33)



010CIL115
 5631002
CILÍNDRICA MONOCOMANDO BANHEIRA 3 FUROS
 CILÍNDRICA 3 HOLE SINGLE LEVER BATHTUB MIXER
 CILÍNDRICA MITIGEUR MONO COMMANDE BAIGNOIRE 3 TROUS
CONJUNTO ANTIGOTAS REDONDO (opcional p.33)
 ROUND ANTI-DROPS SET (optional p.33) | ENSEMBLE ANTI-GOUTTE RONDE (en option p.33)



010CASC11001
 5631001
CASCATA BICA DE ENCASTRAR FLAT, MONOCOMANDO E CHUVEIRO MÃO
 CASCATA BUILT-IT FLAT SPOUT, SINGLE LEVER MIXER AND HAND SHOWER
 CASCATA BEC PLAT ENCASTRÉ, MITIGEUR MONO COMMANDE ET DOUCHETTE À MAIN
CONJUNTO ANTIGOTAS QUADRADO (opcional p.33)
 SQUARE ANTI-DROPS SET (optional p.33) | ENSEMBLE ANTI-GOUTTE CARRÉ (en option p.33)

MONTAGEM TORNEIRA DE CLIENTE | CUSTOM BATH DECK MIXER ASSEMBLY | ASSEMBLAGE DE MITIGEUR DE CLIENT

99MONTORNEIRA

Nota: aconselhamos sempre a aplicação do conjunto antigotas nas torneiras de encastrar para evitar, a tão indesejável, entrada de água pelo orifício do suporte de chuveiro | Preço da torneira inclui montagem quando vendida em conjunto com banheiras simples ou hidromassagem ASD.
 Note: Always advise the application of anti-drops set taps recessed to prevent such undesirable entrance of water by the hole of the hand shower holder | Bathtub mixers price includes mounting when sold together with simple tubs or whirlpool ASD.
 Remarque: Toujours conseiller l'application d'anti-gouttes mis robinets encastrés pour empêcher une telle pénétration indésirable de l'eau par le trou de la porte de douche à main | Prix de mitigeur comprend montage lorsqu'il est vendu en ensemble avec baignoires simples ou hydromassage ASD.

CONJUNTO DE ENCHIMENTO POR VÁLVULA AUTOMÁTICA

WATER OUTLET SET THROUGH BATH POP-UP WASTE | ENSEMBLE DE REMPLISSAGE D'EAU PAR LE VIDAGE AUTOMATIQUE



010QUAD11001
QUADRA MONOCOMANDO, CHUVEIRO DE MÃO, ANTIGOTAS E VÁLVULA DE ENCHIMENTO COM DESCARGA AUTOMÁTICA
 QUADRA SINGLE LEVER MIXER, HAND SHOWER, SQUARE ANTI-DROPS, POP-UP WASTE AND OVERFLOW WITH WATER OUTLET SPOT.
 QUADRA MONO COMMANDE, DOUCHETTE À MAIN, ANTI-GOUTTE CARRÉ ET VIDAGE AVEC REMPLISSAGE D'EAU ET DÉCHARGE AUTOMATIQUE.



010CIL11001
CILÍNDRICO MONOCOMANDO, CHUVEIRO DE MÃO, ANTIGOTAS E VÁLVULA DE ENCHIMENTO COM DESCARGA AUTOMÁTICA
 CILÍNDRICO SINGLE LEVER MIXER, HAND SHOWER, SQUARE ANTI-DROPS, POP-UP WASTE AND OVERFLOW WITH WATER OUTLET SPOT.
 CILÍNDRICO MONO COMMANDE, DOUCHETTE À MAIN, ANTI-GOUTTE CARRÉ ET VIDAGE AVEC REMPLISSAGE D'EAU ET DÉCHARGE AUTOMATIQUE.

MONOCOMANDOS DE BANHEIRA - MONTAGEM AO CHÃO

BATH SINGLE-LEVER MIXER - FOR FLOOR MOUNTING | MITIGEUR MONO COMMANDE DE BAIN - POUR LE MONTAGE AU SOL



010ESQ155
QUADRA MONOCOMANDO DE BANHEIRA AO CHÃO COM CHUVEIRO MANUAL
 QUADRA BATH SINGLE-LEVER MIXER FLOOR MOUNTING WITH WATERFALL SPOUT, DIVERTER AND SHOWER HAND.
 QUADRA MITIGEUR MONO COMMANDE DE BAIN POUR SOL AVEC BEC, INVERSEUR ET DOUCHETTE À MAIN.



010CIL155
CILÍNDRICA MONOCOMANDO DE BANHEIRA AO CHÃO COM CHUVEIRO MANUAL
 CILÍNDRICA BATH SINGLE-LEVER MIXER FLOOR MOUNTING WITH WATERFALL SPOUT, DIVERTER AND SHOWER HAND.
 CILÍNDRICA MITIGEUR MONO COMMANDE DE BAIN POUR SOL AVEC BEC, INVERSEUR ET DOUCHETTE À MAIN.

PEGADEIRAS
HANDLES | POIGNÉES



0703010 (Dir.)
0703011 (Esq.)

PAR DE PEGAS CROMADAS PARA BANHEIRA CHARME E CLÁSSICA
PAIR HANDLES TO CHARME AND CLÁSSICA
PAIRE POIGNÉES POUR CHARME ET CLÁSSICA



0701001

PAR DE PEGAS CROMADAS PARA BANHEIRA CLÁSSICA DUO
PAIR HANDLES TO CLÁSSICA DUO
PAIRE POIGNÉES POUR CLÁSSICA DUO

ALMOFADAS
HEADREST | REPOSE TÊTE



522303 (BR)
522305 (PRT)

ALMOFADA BRANCA OU PRETA PARA BANHEIRA PLANÍSSIMA
WHITE OR BLACK HEADREST FOR PLANÍSSIMA
REPOSE TÊTE BLANC OU NOIR POUR PLANÍSSIMA



522302 (BR)
522304 (PRT)

ALMOFADA BRANCA OU PRETA PARA BANHEIRA PLANÍSSIMA DUO, PLANÍSSIMA DE CANTO E CHARME DE CANTO
WHITE OR BLACK HEADREST FOR PLANÍSSIMA DUO, PLANÍSSIMA DE CANTO AND CHARME DE CANTO
REPOSE TÊTE BLANC OU NOIR POUR PLANÍSSIMA DUO, PLANÍSSIMA DE CANTO ET CHARME DE CANTO



522320 (BR)
522321 (PRT)

ALMOFADA BRANCA OU PRETA PARA BANHEIRA CLÁSSICA
WHITE OR BLACK HEADREST FOR CLÁSSICA BATHTUB
REPOSE TÊTE BLANC OU NOIR POUR BAIGNOIRE CLÁSSICA



522310 (BR)
522311 (PRT)

ALMOFADA BRANCA OU PRETA PARA BANHEIRA CHARME
WHITE OR BLACK HEADREST FOR CHARME BATHTUB
REPOSE TÊTE BLANC OU NOIR POUR BAIGNOIRE CHARME



522401

ALMOFADA FIXA BRANCA PARA BANHEIRA CHARME/PLANÍSSIMA
WHITE FIXED HEADREST FOR CHARME/PLANÍSSIMA BATHTUB
REPOSE TÊTE FIXE BLANC POUR BAIGNOIRE CHARME/PLANÍSSIMA

OUTROS | OTHERS | AUTRE



2606LED

CADEIA DE 12 LEDS (7 cores)
12 LEDS CHAIN (7 colors) | CHAÎNE DE 12 LEDS (7 couleurs)



071001

VÁLVULA DE DESCARGA AUTOMÁTICA CROMADA
AUTOMATIC POP-UP WASTE CHROME VALVE | VIDAGE À CABLE DECHARGE AUTOMATIQUE

KIT DE REPARAÇÃO PARA BANHEIRAS E BASES DE DUCHE ACRÍLICAS

REPAIR KIT FOR ACRYLIC BATH AND SHOWERTRAY | KIT DE RÉPARATION POUR BAIGNOIRE ET RECEVEUR DE DOUCHE ACRYLIQUE

0704001

MÓDULOS DE MADEIRA (produzido por encomenda, prazo de entrega 4 semanas)

DRAWER UNIT (make to order, delivery 4 weeks)
UNITÉ DE TIROIRS (apporter à l'ordre, livraison 4 semaines)

ENVERNIZADO
VARNISHED
VERNI

LACADO
LACQUERED
LAQUÉ

KOUROS
KOUROS
KOUROS



0850 XX 550650500

MÓDULO DE GAVETAS 550x500x650mm
DRAWER UNIT | UNITÉ DE TIROIRS
(PLANÍSSIMA CANTO 1600x1000x650; 1700x1000/1200x650)

0850 XX 550700500

MÓDULO DE GAVETAS 550x500x700mm
DRAWER UNIT | UNITÉ DE TIROIRS
(PLANÍSSIMA CANTO 1800x1300x700)



0851 XX 450420580

MÓDULO DE GAVETAS 450x580x420mm
DRAWER UNIT | UNITÉ DE TIROIRS

0851 XX 580420800

MÓDULO DE GAVETAS 580x800x420mm
DRAWER UNIT | UNITÉ DE TIROIRS

Acabamentos XX: FENÓLICO - Castanho (10); Faia (11); Mel (12); Wengué (13) | LACADOS - Branco (20); Verde Brilho (22); Laranja Brilho (23); Violeta Brilho (24); Rubi Brilho (25); Grafite (26); Preto Brilho (27) | KOUROS - Branco (31); Vermelho (32); Savana (33); Camel (34); Preto (39); | OUTRO - Zebano (35).



Os produtos apresentados no presente catálogo seguem especificações técnicas internas da A.S.D. S.A. baseadas nas normas internacionais em vigor.

Todas as medidas são apresentadas em milímetros.

Os dados e as características indicadas no presente catálogo não obrigam a ASD. S.A. que se reserva o direito de efetuar todas as modificações nos componentes, materiais, referências e dados técnicos, sem aviso prévio ou imposição de substituição de produto. A reprodução fotográfica da tonalidade de cores e cromática ou forma poderá não ser totalmente fiel à realidade.

Alguns acessórios presentes nos ambientes fotografados podem não estar para venda e/ou a A.S.D. não ser responsável pela sua venda.

The products listed in this catalog follow internal technical specifications of the ASD S.A. based on actual international standards.

All measurements are given in millimeters.

The data and the characteristics listed in this catalog doesn't oblige the ASD. SA that reserves the right to make changes in all components, materials, references and technical data without notice or imposition of product substitution.

The photographic reproduction of tone colors or shape may not be totally true to reality. Some accessories present in the environment photographed can't be for sale and / or ASD not be responsible for its sale.

Les produits mentionnés dans ce catalogue suivent internes spécifications techniques de l' ASD S.A., basée sur les normes internationales existantes.

Toutes les mesures sont exprimées en millimètres.

Les données et les caractéristiques figurant dans ce catalogue ne oblige pas l'ASD. S.A., qui se réserve le droit d'apporter des changements dans tous les composants, matériaux, références et données techniques sans préavis ou l'imposition de la substitution de produits.

La reproduction photographique des couleurs ton ou la forme peut ne pas être totalement fidèle à la réalité.

Certains accessoires présents dans l'environnement photographié peut ne pas être disponible pour vente et / ou ASD ne pas être responsable de sa vente.



